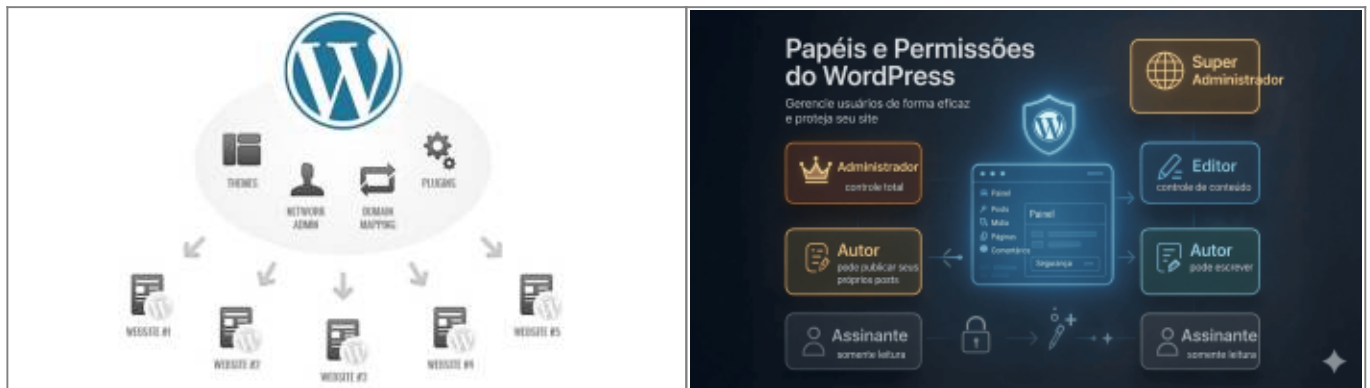



Hospedagem de Sites - WordPress Multisite



“O WordPress Multisite é um recurso do WordPress que permite criar várias instâncias do WordPress gerenciadas em uma única instalação”

<https://developer.wordpress.org/advanced-administration/multisite/>



Está disponível um ambiente Multisite do WordPress instalado localmente no Campus, permitindo o uso de temas e configurações personalizados para cada site, diminuindo os requisitos de hardware

das hospedagens e trazendo uma maior padronização e segurança para o ambiente como um todo.



Neste ambiente, já vem pré-configurada a autenticação de segundo-fator, assim como a barra do Governo Federal com a acessibilidade em Libras, e também o bloqueio a ataques de força bruta em tentativas de logins indevidos.



A ideia com o ambiente Multisite, é que os usuários façam a personalização dos sites e publicações diretamente na ferramenta, sem precisar fazer instalações, importações, exportações ou upload de arquivos.

Segue abaixo tutoriais de ajuda com o objetivo de orientar o uso desta ferramenta.

Tutoriais

- [Solicitação de site para hospedagem no ambiente Multisite](#)
 - [Primeiro acesso à área administrativa do site](#) 
 - [Escolhendo um tema para o site](#) 
 - [Plugins instalados e ativos no ambiente Multisite](#)
 - [Exemplo de personalização de um site dentro do ambiente Multisite com o tema Royal Elementor Kit](#)
-

Dúvidas Frequentes

Que tipos de sites posso fazer no ambiente Multisite?

Podem ser criados sites do tipo blog, de divulgação de materiais / eventos / cursos e de páginas pessoais ou setoriais, por exemplo.

Posso instalar temas e plugins no site hospedado no ambiente Multisite disponibilizado pela COGETI?

Não. Por questões de segurança, só poderão ser utilizados os plugins e temas previamente instalados, a fim de manter a integridade do ambiente e prevenir problemas com atualizações futuras do WordPress, gerenciados pela COGETI do Campus.

Preciso me preocupar com atualizações do WordPress, PHP ou outras ferramentas onde o site está hospedado?

Não. As atualizações de segurança, correções ou bugs serão feitas e mantidas pela COGETI do Campus, objetivando manter o ambiente atualizado e seguro dentro do possível.

Como devo proceder na necessidade de adição de um novo usuário para fazer publicações no site, ou algum erro ou problema com a ferramenta?

Basta abrir um chamado junto à COGETI do Campus ([Suporte TI](#)), relatando a solicitação.

Posso encaminhar sugestões a fim de melhorar a ferramenta?

Claro. Sugestões podem ser encaminhadas via e-mail: cogeti-pb@utfpr.edu.br, que serão avaliadas por nossa equipe.

Referências

[WordPress - Documentation](#)

[WordPress - Youtube Channel](#)

[Conheça o WordPress](#)

[Elementor - Build a Website](#)

[How To Use Elementor in WordPress? Complete Guide](#)

[Royal Elementor Addons - Elementor Widgets, Templates KIT and Extentions](#)

[Hello Elementor - Say 'Hello' to the Perfect WordPress Starter Theme for Elementor](#)

Recomendação de vídeos explicativos auxiliares

[Elementor - The Leading Platform for Web Creators](#)

[Aprenda a usar o Elementor de forma simples \(Tutorial p/ Iniciantes\)](#)

Last update: 2026/03/31 09:20 manuais:wordpress_-_multisite https://wiki.pb.utfpr.edu.br/dokuwiki/doku.php?id=manuais:wordpress_-_multisite&rev=1774959616

[Como Criar um SITE NO WORDPRESS e Elementor GRÁTIS \[Site Profissional, Completo e Passo a Passo\]](#)

[Como usar o Elementor no Wordpress COMPLETO E GRÁTIS!](#)

[How to Use Elementor's Hello Theme](#)

From: <https://wiki.pb.utfpr.edu.br/dokuwiki/> - **WIKI COGETI-PB**

Permanent link: https://wiki.pb.utfpr.edu.br/dokuwiki/doku.php?id=manuais:wordpress_-_multisite&rev=1774959616

Last update: **2026/03/31 09:20**

