

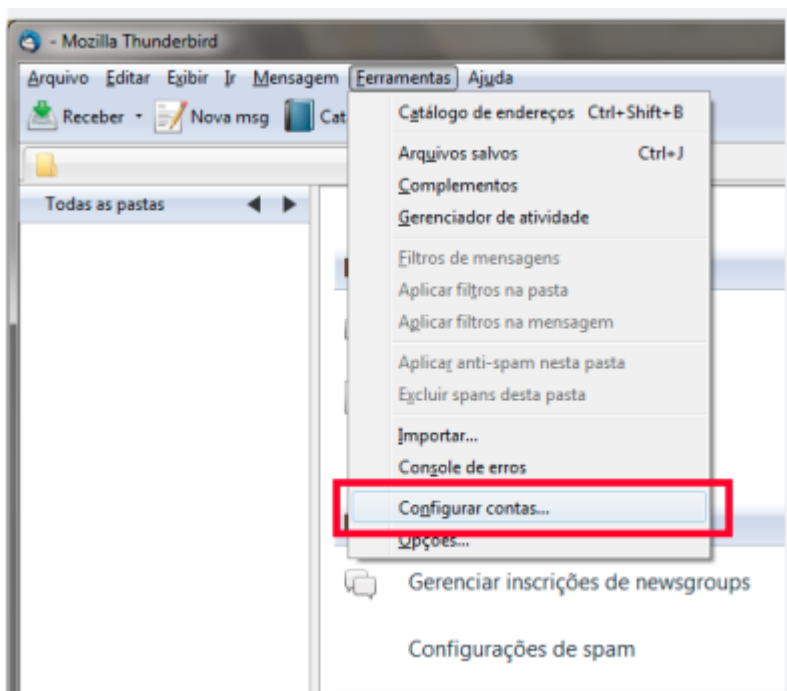
Configuração de Conta de e-mail Institucional Utilizando o Mozilla Thunderbird

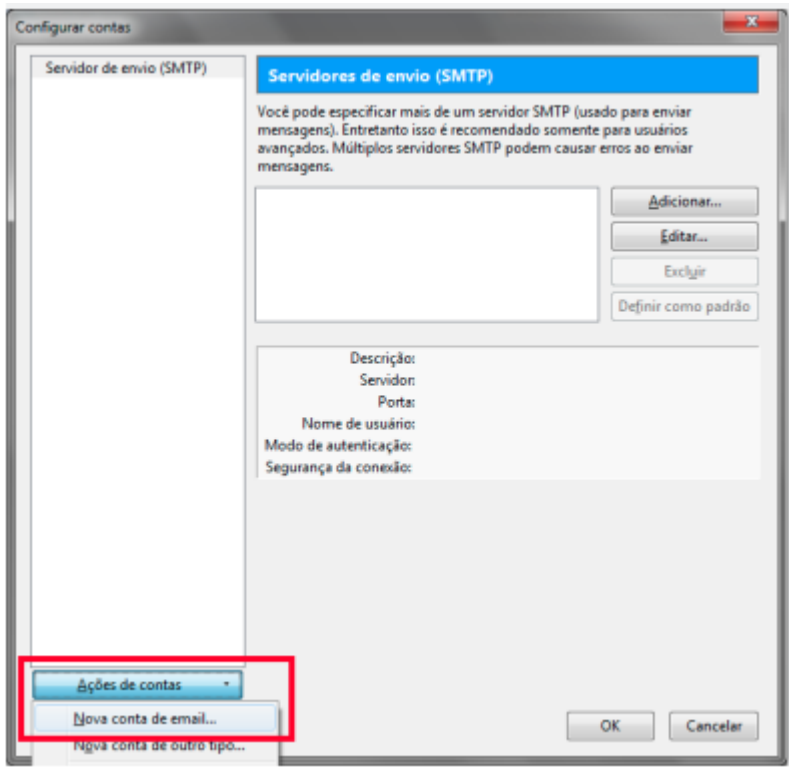


Atenção: A COGETI não recomenda a utilização de um cliente de e-mail, devido aos inúmeros problemas que podem ocorrer à nível de hardware e software. Todo e qualquer e-mail deve utilizar prioritariamente o **Webmail institucional**. Se o usuário desejar utilizar um cliente, fica sob sua responsabilidade a configuração, backup e resolução de problemas, não sendo permitido nenhum pedido de suporte por eventuais perdas de informações.

1º Passo

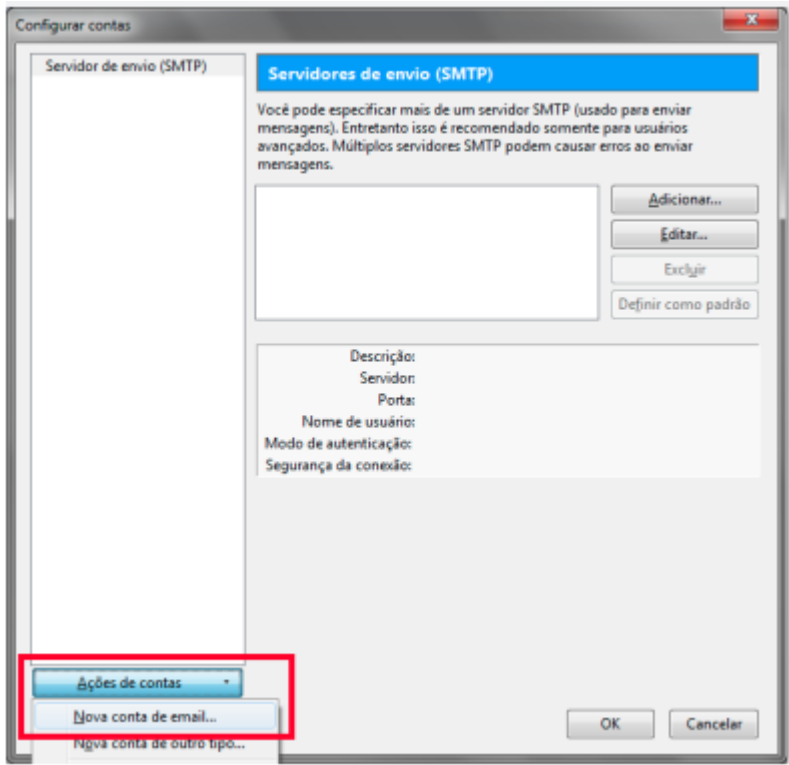
Após executar o Thunderbird, na tela principal, acesse o menu **Ferramentas** → **Configurações de Contas**.





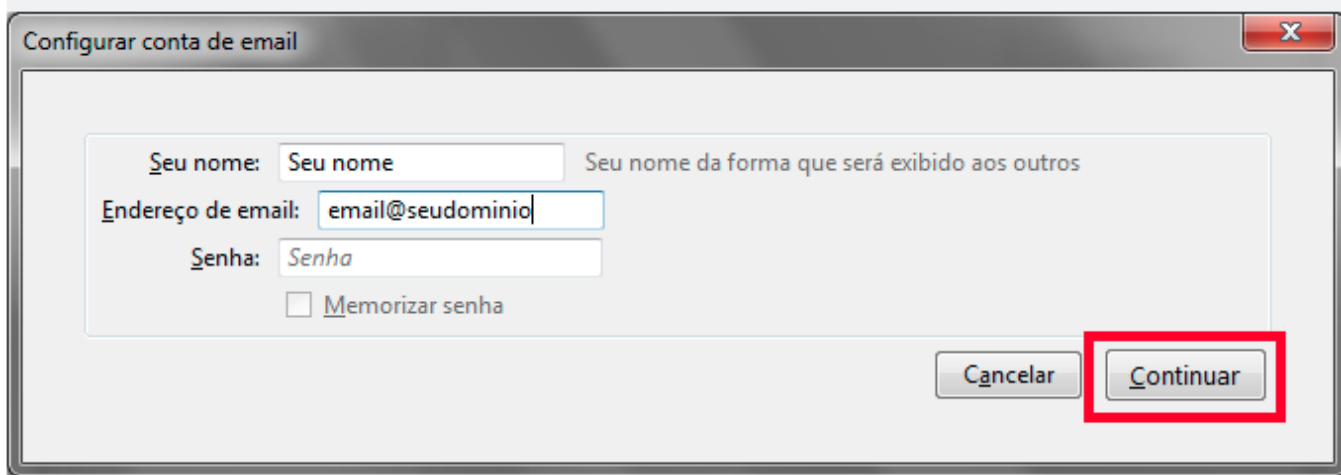
2º Passo

Na tela a seguir clique em **Ações de Contas** → **Nova conta de email**.



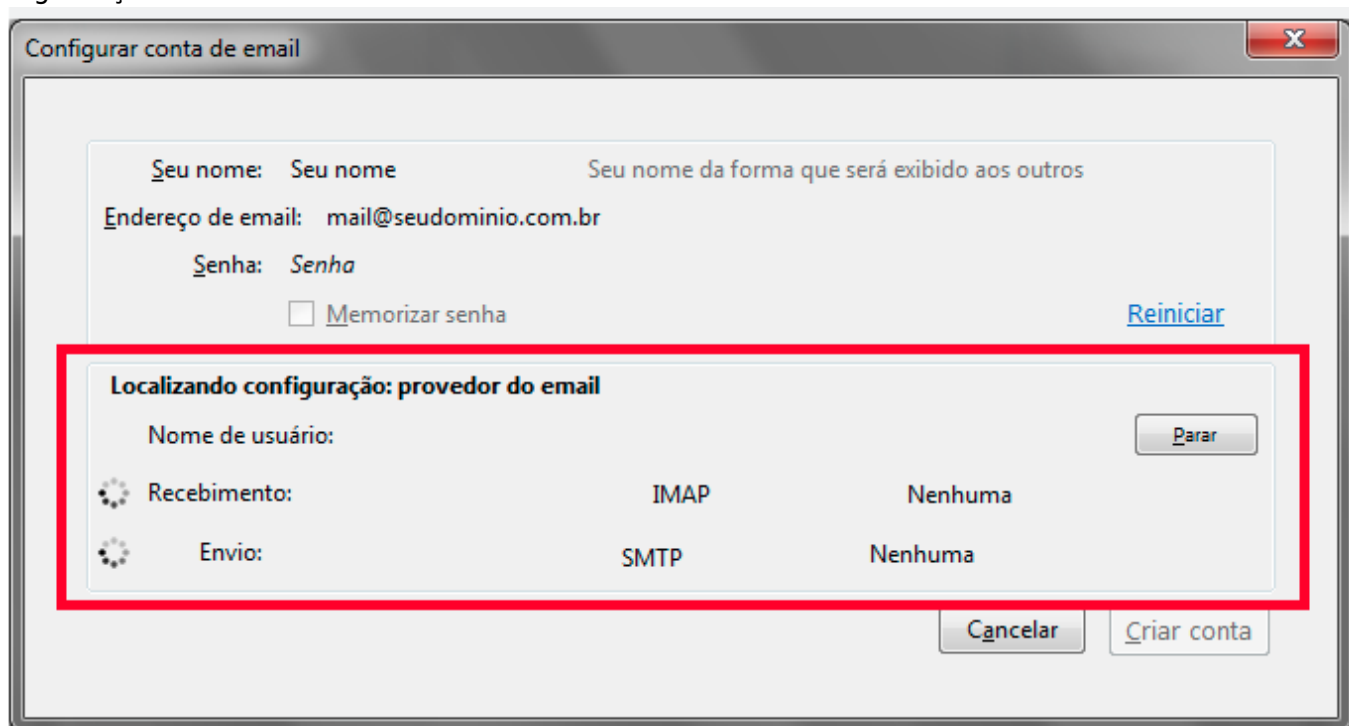
3º Passo

Na próxima tela preencha os campos: **Seu nome**: digite seu nome, **Endereço de e-mail**: seu e-mail institucional (ex.: fuladodetal@utfpr.edu.br) e **Senha**: a senha do e-mail. Após, clique em **Continuar**.



4º Passo

Por padrão, o Thunderbird pesquisa as informações necessárias do servidor de e-mails para facilitar a configuração. Porém, essa configuração precisa ser alterada para serem aplicados os protocolos de segurança.



5º Passo

Assim que a busca concluir, edite as as configurações.

Em **Recebimento** informe:

- **Protocolo:** altere para **POP3**
- **Nome do Servidor:** digite **mail.utfpr.edu.br**
- **Porta:** altere para **995**
- **SSL:** altere para **SSL/TLS**
- **Autenticação:** altere para **senha normal**

Em **Envio** informe:

- **Protocolo:** deve estar **SMTP**

- **Nome do Servidor:** digite **mail.utfpr.edu.br**
- **Porta:** altere para **465**
- **SSL:** altere para **SSL/TLS**
- **Autenticação:** altere para **senha normal**

Configurar conta de e-mail

Seu nome: Fulano de Tal Seu nome da forma que será exibido aos outros

Endereço de e-mail: fulanodetal@utfpr.edu.br

Senha: Senha

Memorizar senha

	Recebimento	Envio
Nome do servidor	mail.utfpr.edu.br	mail.utfpr.edu.br
Porta	995	465
SSL	SSL/TLS	SSL/TLS
Autenticação	Senha normal	Senha normal
Nome de usuário	fulanodetal	fulanodetal

Buttons: Criar conta de e-mail, Config avançada, Cancelar, Retestar, Concluir

Clique em **concluir**

Pronto! Sua conta foi configurada. Se precisar alterar alguma configuração, utilize o menu **Ferramentas → Configurações de Contas**

From: <https://wiki.pb.utfpr.edu.br/dokuwiki/> - WIKI COGETI-PB

Permanent link: https://wiki.pb.utfpr.edu.br/dokuwiki/doku.php?id=manuais:webmail:configuracao_de_cliente_de_e-mail&rev=1616672662

Last update: 2023/01/19 13:56

