

Scanner - EPSON WF-C5810 Series

Windows

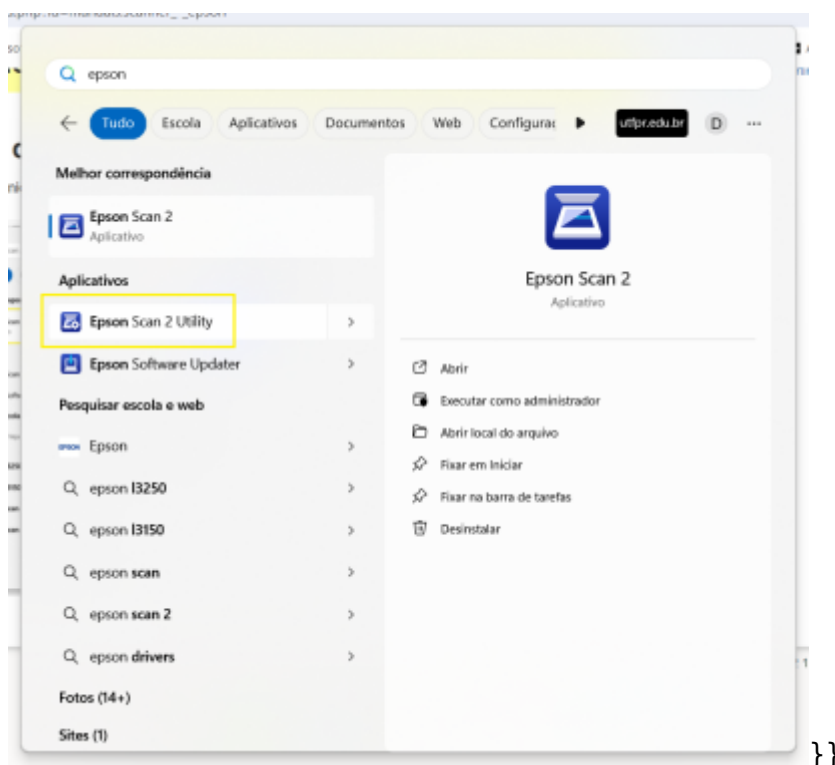
Para digitalizar a partir do computador:

1. Adicionar scanner

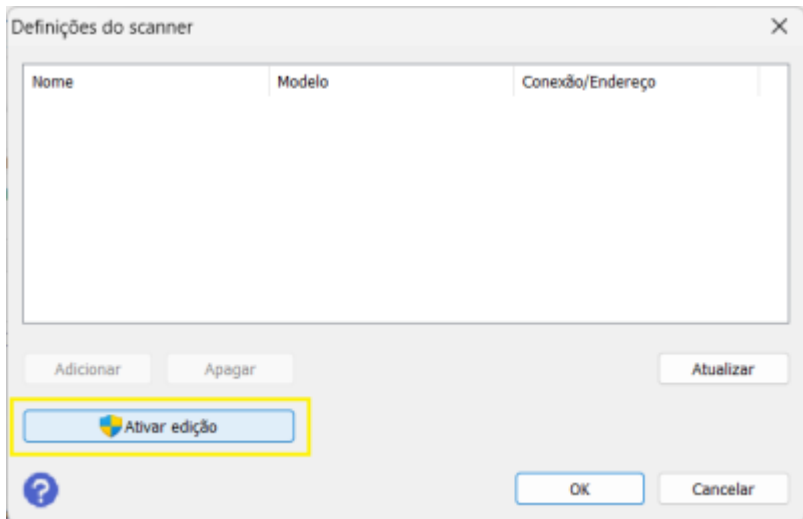


Este passo é necessário somente no primeiro uso.

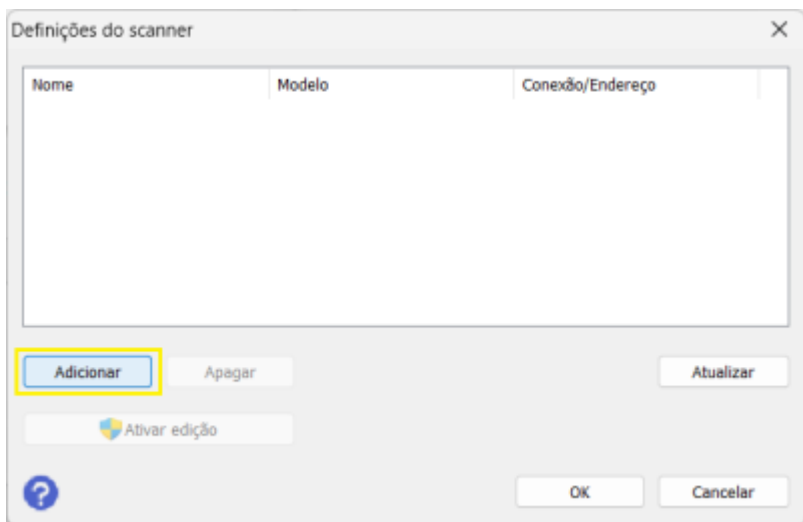
No menu Iniciar, digite “Epson” e clique na opção **Epson Scan 2 Utility**:



Na tela que se abre, clique em **Ativar edição**:



E então clique em Adicionar:



From:
<https://wiki.pb.utfpr.edu.br/dokuwiki/> - **WIKI COGETI-PB**

Permanent link:
https://wiki.pb.utfpr.edu.br/dokuwiki/doku.php?id=manuais:scanner_-_epson&rev=1737553730

Last update: **2025/01/22 10:48**

