

Instalação Cliente Nuvem - UTFPR para Departamentos

Guia para utilizar a nuvem como repositório de arquivos do departamento/setor.



A chefia deve compartilhar uma pasta na nuvem do setor e conceder as permissões para os usuários previamente.

Manual do owncloud

Instalação

Baixar e instalar o cliente **Owncloud Desktop** no computador, conforme o sistema operacional.



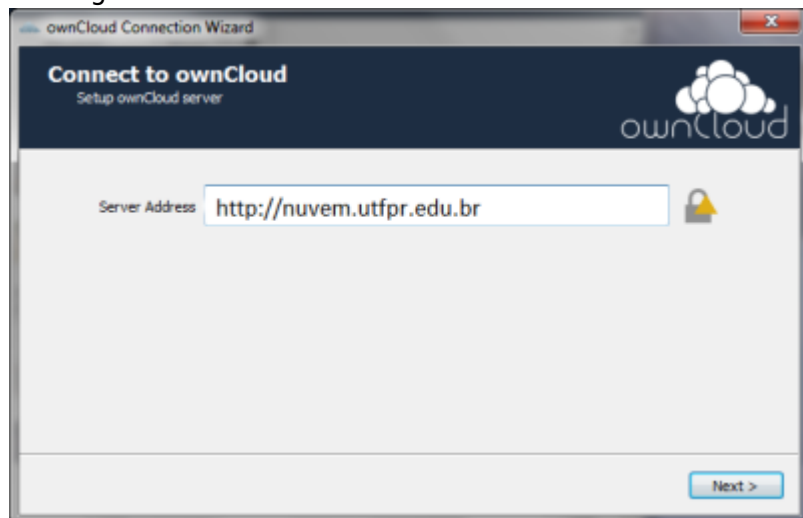
Obs.: Caso ocorra algum problema durante a instalação no sistema operacional Windows, deve-se executar o **Windows update** para aplicação das atualizações faltantes. Depois, tentar executar o instalador novamente.

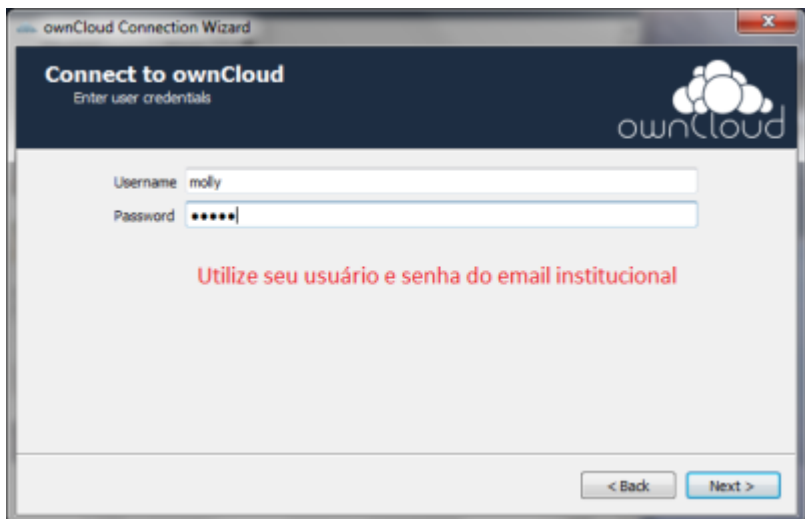
Configuração

1 - Conectando na nuvem

Entre com o endereço: <https://nuvem.utfpr.edu.br>

Em seguida entre com o usuário e senha do seu email institucional.



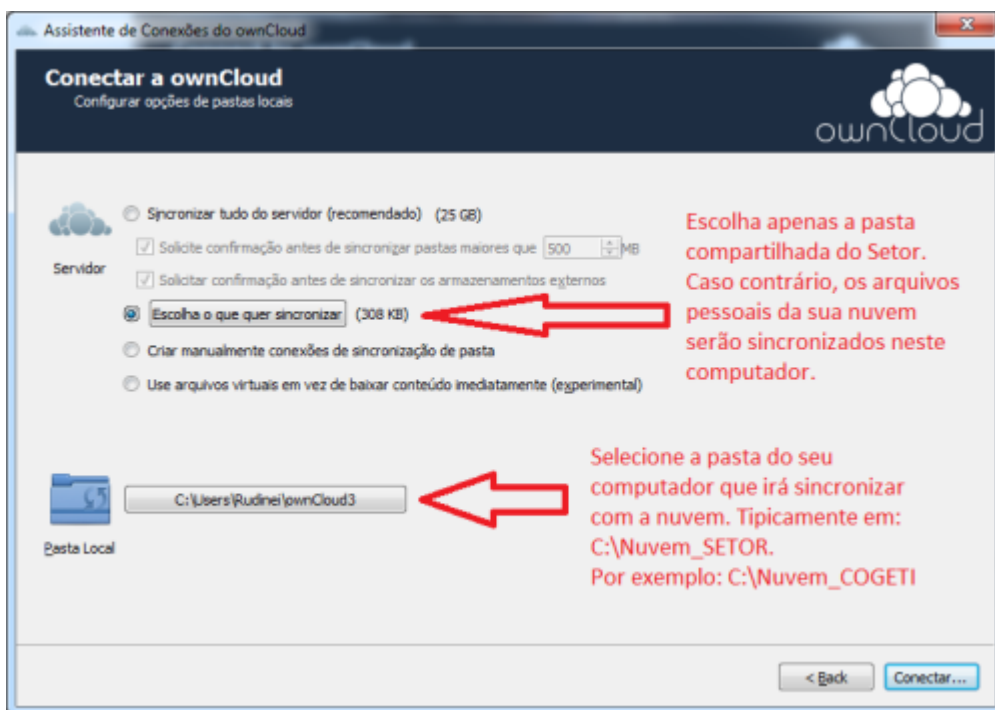


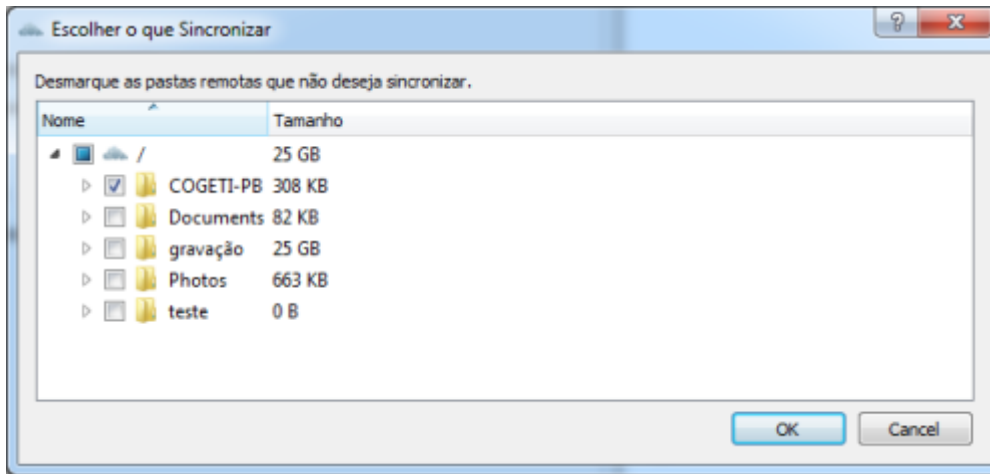
2 - Configurando os locais

Em Servidor, escolha a opção **Escolha o que sincronizar** e clique no Botão para selecionar as pastas que deseja sincronizar com este computador.

Escolha apenas a pasta compartilhada do Setor, conforme imagem abaixo.

Caso marque todas as pastas, os arquivos da sua nuvem pessoal serão baixados e sincronizados neste computador.



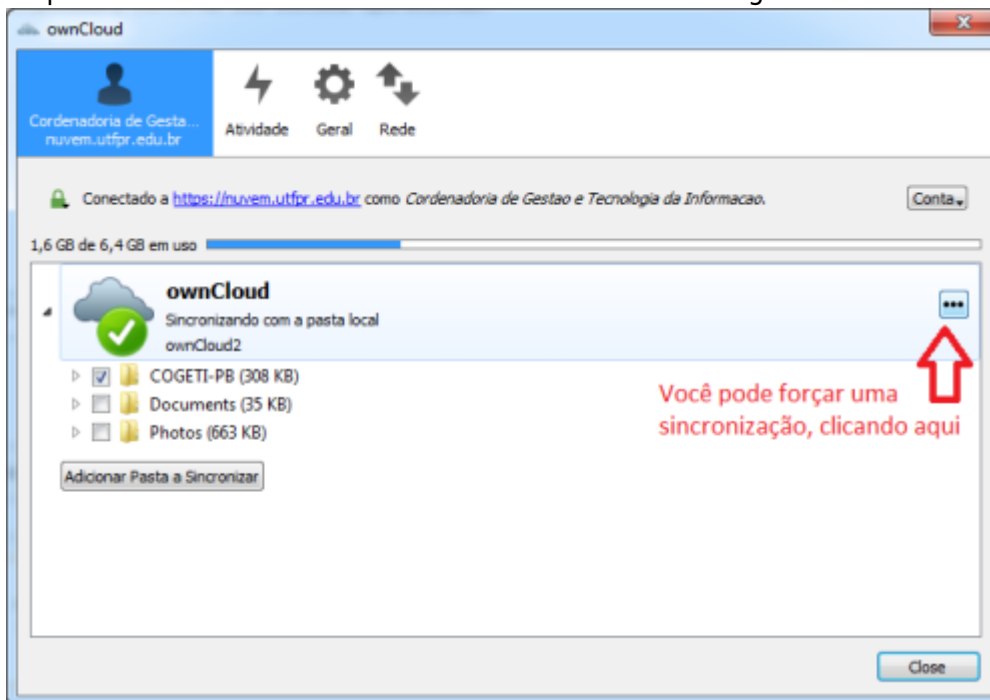


4 - Aplicativo

No aplicativo instalado é possível verificar as atividades de sincronização/alterações nos arquivos, adicionar e remover conta, etc.

Na guia **Geral** marque a opção **Executar na Inicialização do Sistema**

As pastas selecionadas são sincronizadas conforme imagem abaixo.



Resolvendo Erros

Caso ocorra o Erro **não foi possível registrar .dll** abaixo:

```
"An error occurred while trying to register the module C:\Program Files(86x)\ownCloud\shellex_x64\0CContextMenu.dll.  
HRESULT -2147024770.  
Please contact the support."
```

Instalar todas as atualizações do Windows disponíveis e instalar manualmente as duas atualizações KB2999226 e KB3118401 conforme

<https://docs.microsoft.com/en-us/cpp/ide/universal-crt-deployment?view=vs-2017>:

KB2999226 -
[[<https://support.microsoft.com/en-us/help/2999226/update-for-universal-c-runtime-in-windows>]]
KB3118401 -
[[<https://support.microsoft.com/en-us/help/3118401/update-for-universal-c-runtime-in-windows>]]

Edição Compartilhada

Criação de arquivo para edição compartilhada na nuvem:

- [Edição compartilhada](#)

From:

<https://wiki.pb.utfpr.edu.br/dokuwiki/> - **WIKI COGETI-PB**

Permanent link:

https://wiki.pb.utfpr.edu.br/dokuwiki/doku.php?id=manuais:nuvem_utfpr&rev=1680089371

Last update: **2023/03/29 08:29**

