

Criação de Arquivo para Edição Compartilhada na Nuvem

Para utilizar o sistema de Nuvem.utfpr da OwnCloud, deve-se acessar a [Nuvem](#) com seu e-mail e senha e criar o documento que será compartilhada conforme imagem a seguir:



1º Passo

É possível criar um arquivo de texto, um documento de texto, uma planilha ou uma apresentação de slides.

Após clicar no tipo de documento, informe o nome que será usado e aperte Enter.

Encontre o documento na sua lista de documentos e clique no ícone de compartilhamento:



2º Passo

A seguir, preencha em “usuários e grupos” os e-mails com os quais você deseja compartilhar o documento para edição simultânea.

Atividades Comentários Compartilhamento

Versões

Usuário e Grupos Links Públicos

rober@utfpr.edu.br *i*

R Rudinei Silvestro (rudinei)

(rudinei@utfpr.edu.br) **notificar por e-mail**

pode compartilhar pode editar ▼

J JONAS ALDEMIR BOIARSKI (jonasab)

(jonasab@utfpr.edu.br) **notificar por e-mail**

pode compartilhar pode editar ▼

D Dalila Giovana Pagnoncelli Laperuta (d...

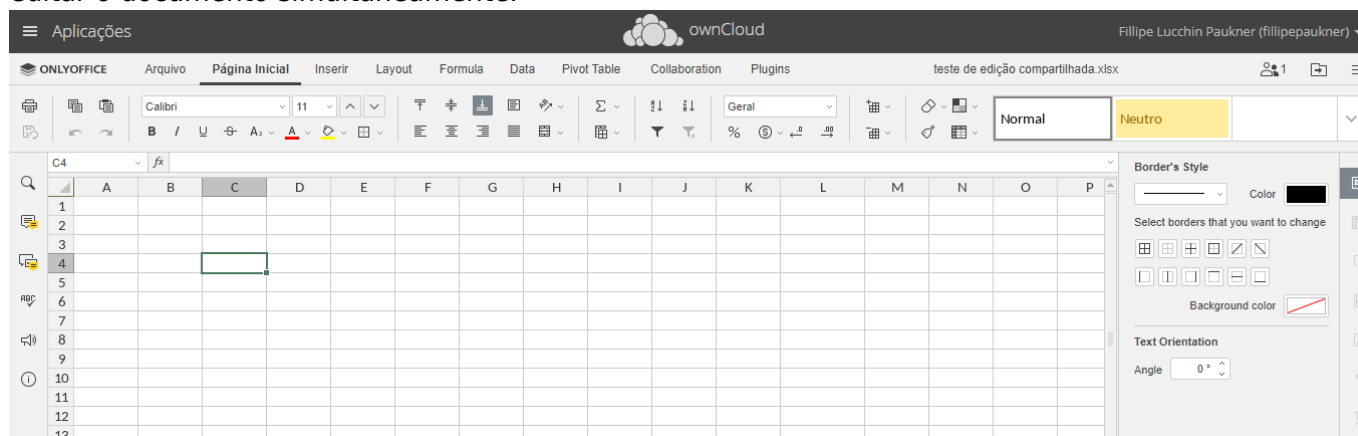
(dalila@utfpr.edu.br) **notificar por e-mail**

pode compartilhar pode editar ▼

3º Passo

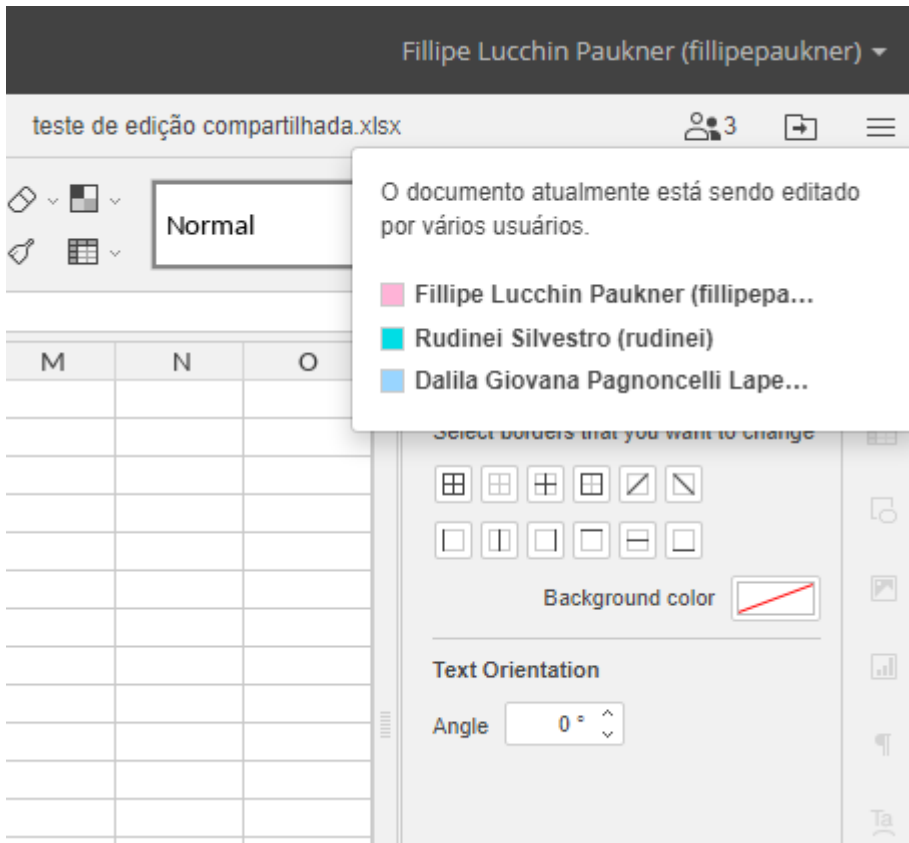
Depois disso, todos podem abrir o documento compartilhado diretamente pela interface da **Nuvem** clicando sobre o documento.

Uma tela de abertura do documento com o aplicativo onlyoffice abrirá e você e seus colegas poderão editar o documento simultaneamente.



4º Passo

No canto superior direito do editor é possível ver quais pessoas estão online editando o documento:











Todos podem editar o arquivo de maneira simultânea.




O Onlyoffice possui um sistema de chat na lateral esquerda que permite que os editores troquem mensagens no momento da edição:












ONLYOFFICE Arquivo **Página Inicial**

Calibri 11

B / U  A₂  **A**

-  **Fillipe Lucchin Paukner (fillipepau...**
-  **Rudinei Silvestro (rudinei)**
-  **Dalila Giovana Pagnoncelli Laperu...**

-  **Rudinei Silvestro (rudinei)**

-  **Rudinei Silvestro (rudinei)**

-  **Rudinei Silvestro (rudinei)**

-  **Fillipe Lucchin Paukner (fillipepau...**


-  **Fillipe Lucchin Paukner (fillipepau...**


Enviar

Dessa forma, é possível utilizar os documentos compartilhados pela nuvem da UTFPR para a edição simultânea e online.

From: <https://wiki.pb.utfpr.edu.br/dokuwiki/> - **WIKI COGETI-PB**

Permanent link: https://wiki.pb.utfpr.edu.br/dokuwiki/doku.php?id=manuais:nuvem_utfpr:edicao_compartilhada&rev=1616674261

Last update: **2023/01/19 13:56**

