

Criação de Arquivo para Edição Compartilhada na Nuvem

Para utilizar o sistema de Nuvem.utfpr da OwnCloud, deve-se acessar a [Nuvem](#) com seu e-mail e senha e criar o documento que será compartilhada conforme imagem a seguir:



É possível criar um arquivo de texto, um documento de texto, uma planilha ou uma apresentação de slides.

Após clicar no tipo de documento, informe o nome que será usado e aperta Enter.

Encontre o documento na sua lista de documentos e clique no ícone de compartilhamento:




A seguir, preencha em “usuários e grupos” os e-mails com os quais você deseja compartilhar o documento para edição simultânea.

Atividades Comentários Compartilhamento

Versões


Usuário e Grupos Links Públicos

rober@utfpr.edu.br *i*

R Rudinei Silvestro (rudinei) 


(rudinei@utfpr.edu.br) **notificar por e-mail**

pode compartilhar pode editar ▼

J JONAS ALDEMIR BOIARSKI (jonasab) 

(jonasab@utfpr.edu.br) **notificar por e-mail**

pode compartilhar pode editar ▼

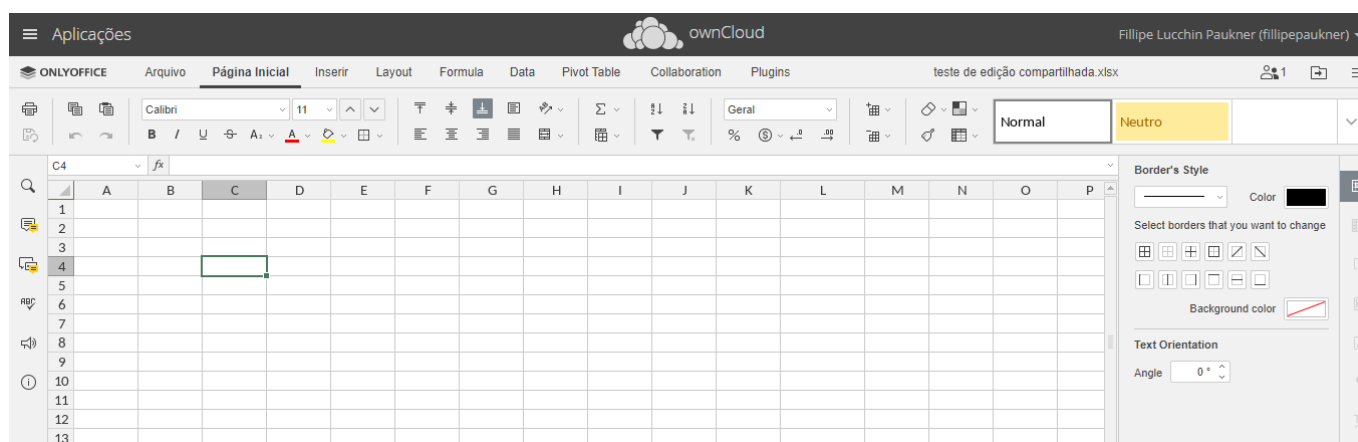
D Dalila Giovana Pagnoncelli Laperuta (d...) 

(dalila@utfpr.edu.br) **notificar por e-mail**

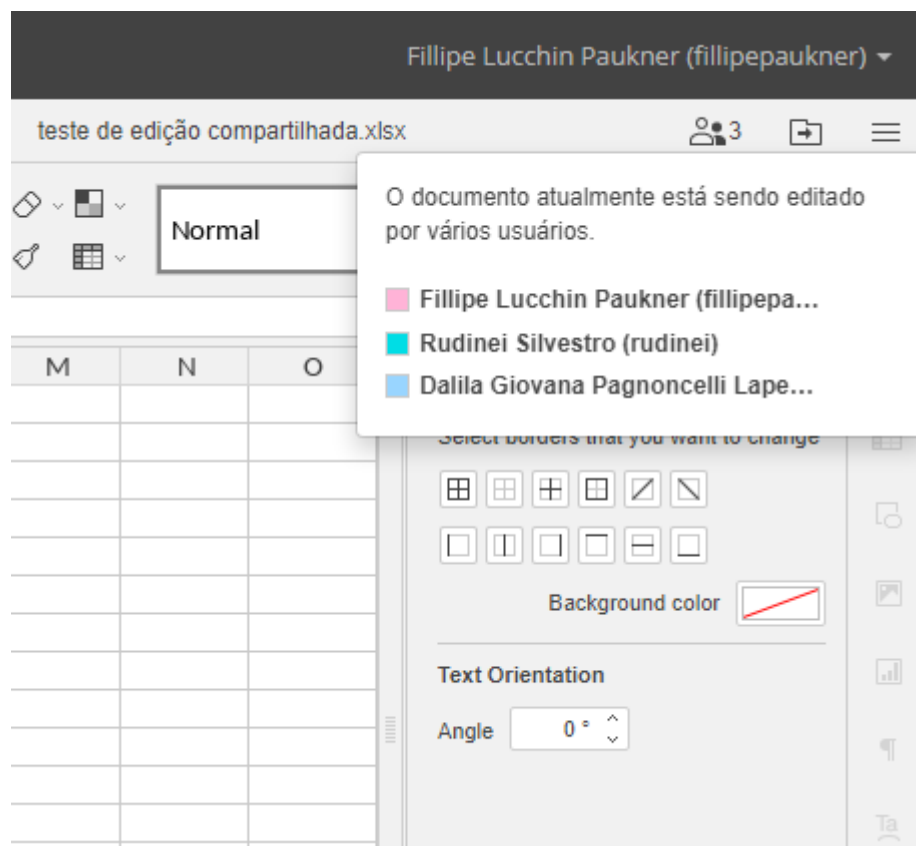
pode compartilhar pode editar ▼

Depois disso, todos podem abrir o documento compartilhado diretamente pela interface <https://nuvem.utfpr.edu.br/> clicando sobre o documento.

Uma tela de abertura do documento com o aplicativo onlyoffice abrirá e você e seus colegas poderão editar o documento simultaneamente.






No canto superior direito do editor é possível ver quais pessoas estão online editando o documento:








Todos podem editar o arquivo de maneira simultânea.




O Onlyoffice possui um sistema de chat na lateral esquerda que permite que os editores troquem mensagens no momento da edição:


ONLYOFFICE Arquivo **Página Inicial**










Calibri 11




B / U  A₂  **A**









-  **Fillipe Lucchin Paukner (fillipepau...**
-  **Rudinei Silvestro (rudinei)**
-  **Dalila Giovana Pagnoncelli Laperu...**




-  **Rudinei Silvestro (rudinei)**

-  **Rudinei Silvestro (rudinei)**

-  **Rudinei Silvestro (rudinei)**




-  **Fillipe Lucchin Paukner (fillipepau...**


-  **Fillipe Lucchin Paukner (fillipepau...**






Enviar

Dessa forma, é possível utilizar os documentos compartilhados pela nuvem da UTFPR para a edição simultânea e online.

From: <https://wiki.pb.utfpr.edu.br/dokuwiki/> - **WIKI COGETI-PB**

Permanent link: https://wiki.pb.utfpr.edu.br/dokuwiki/doku.php?id=manuais:nuvem_utfpr:edicao_compartilhada&rev=1616674015

Last update: **2023/01/19 13:56**

