

Licenças Microsoft Office 365

O campus Pato Branco da UTFPR realiza, quando estritamente necessária, a aquisição de licenças da suíte de aplicativos Microsoft Office 365 para atendimento de demandas específicas onde não se faça possível a utilização de aplicativos gratuitos.

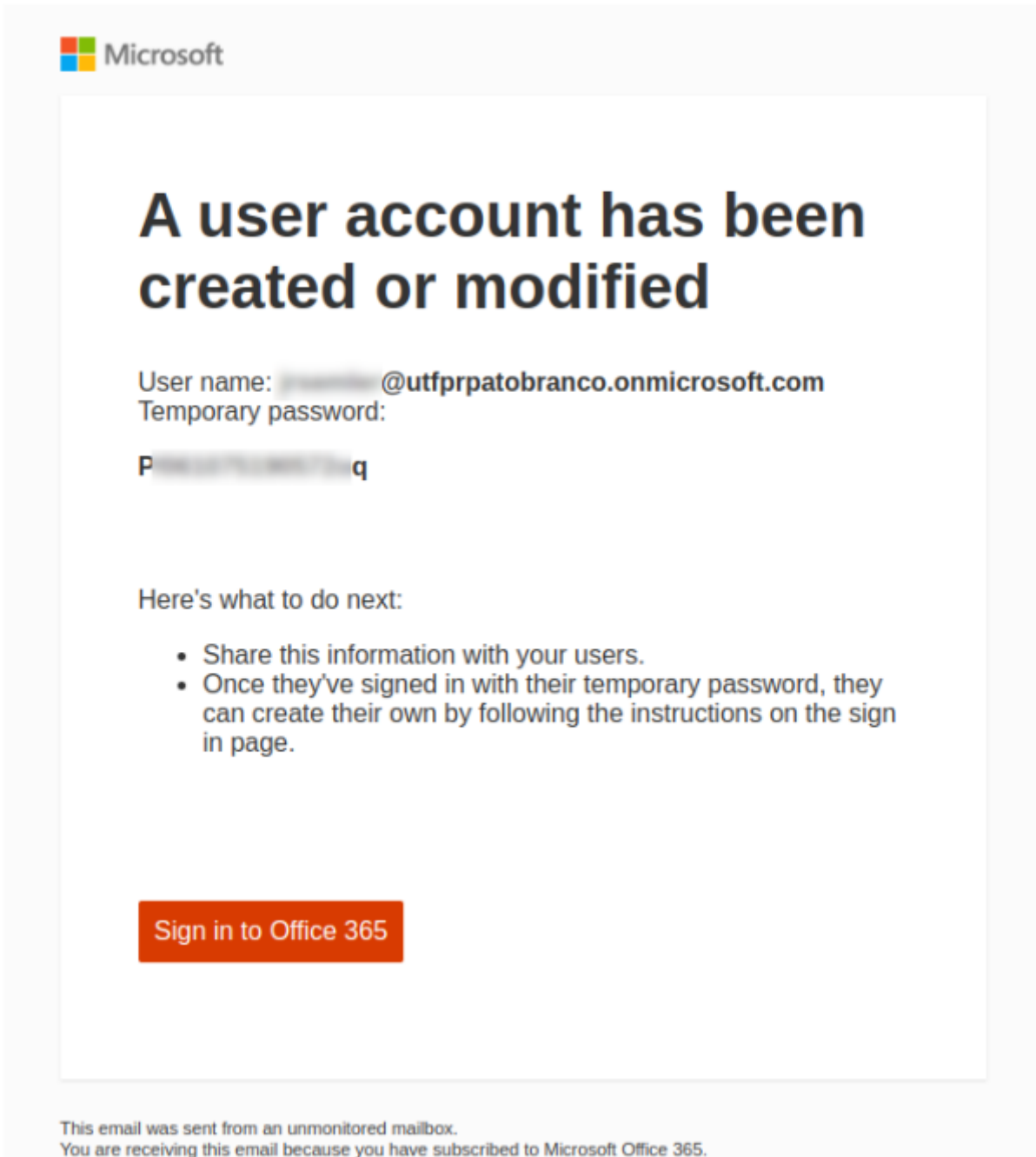
Aqui encontram-se informações relacionadas ao procedimento de instalação da suíte de aplicativos Microsoft Office.

Obtenção da licença

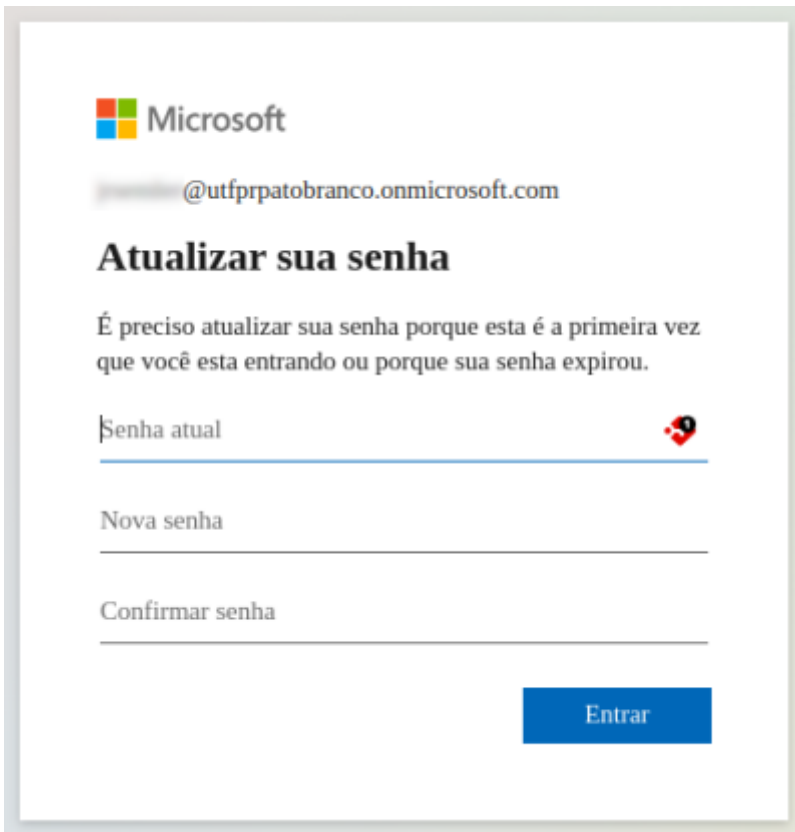
O licenciamento é realizado de maneira individualizada onde, após a indicação da chefia imediata (que deve estar ciente da demanda e do detalhamento da necessidade de uso exclusiva da suíte de aplicativos Microsoft Office), a COGETI-PB procede com o cadastramento de usuário na plataforma de gestão de licenças da Microsoft, sendo então de responsabilidade do usuário a obtenção e instalação dos programas o qual poderá solicitar auxílio à COGETI/DIMASU caso encontre situações adversas às apresentadas neste manual.

1. Cadastramento de conta Microsoft


1. Para usufruir de licença do Microsoft Office 365 o usuário receberá (após o cadastramento da COGETI) um e-mail constando seu usuário (**fulano@utfprpatobranco.onmicrosoft.com**) e senha temporária;
2. O e-mail é automaticamente enviado pelo sistema de gestão de licenças de Microsoft, o remetente do e-mail será **ms-noreply@microsoft.com** e o assunto será **Account information for new or modified users**;



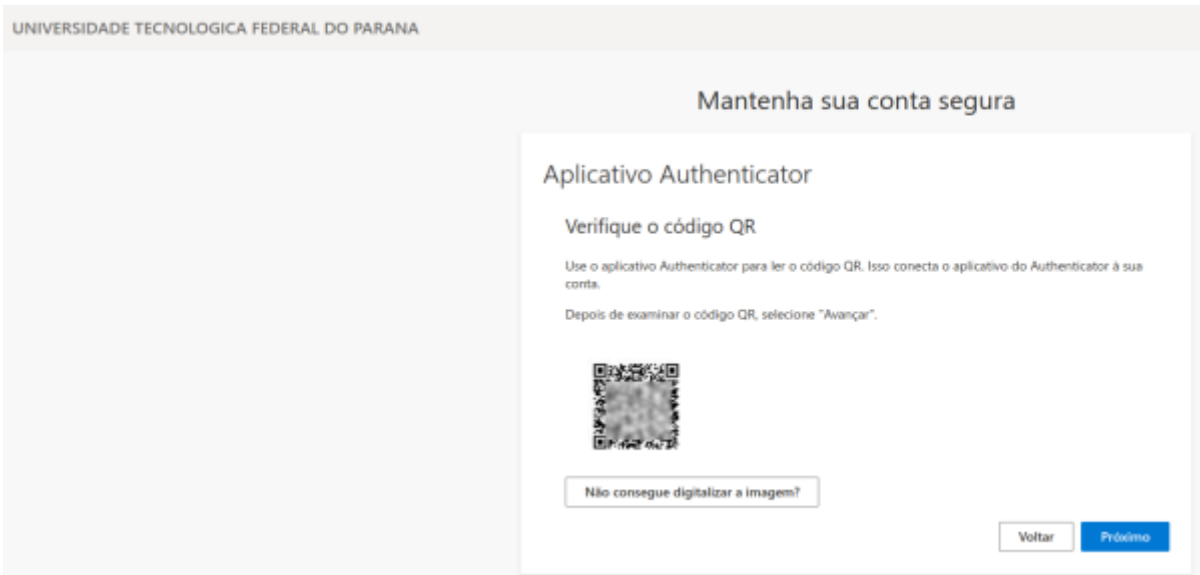
1. Ao receber o e-mail o usuário deverá clicar no botão **“Sing in to Office 365”** e autenticar-se no sistema usando o usuário e senha temporária informada no corpo do e-mail;
2. Será necessária a redefinição de senha da conta:



1. Será necessária a utilização do aplicativo Microsoft Authenticator / Google Authenticator ou similar para verificação em duas etapas, na tela abaixo clique em “Avançar”:



1. Será exibido um QRCode que deverá ser “lido” no aplicativo Authenticator (Microsoft / Google ou similar);

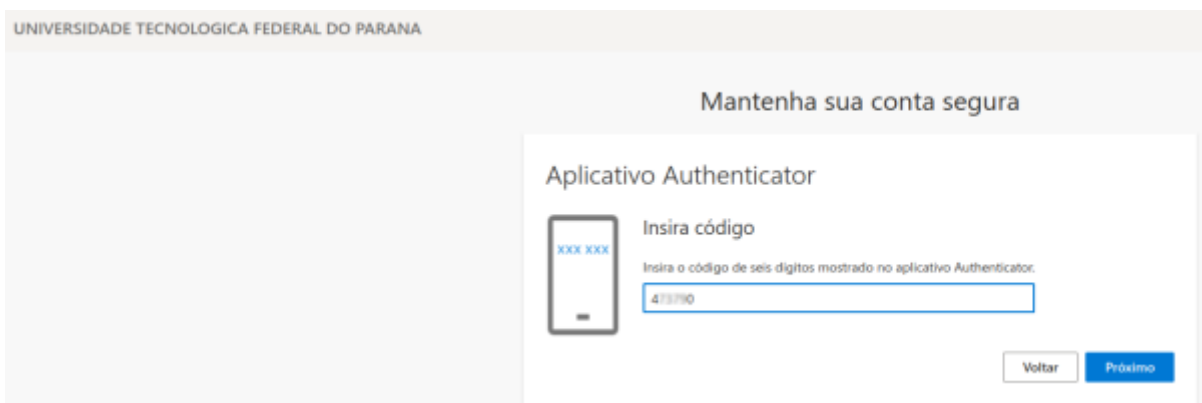


- Google store:
 - [Microsoft Authenticator](#)
 - [Google Authenticator](#)
- Apple store:
 - [Microsoft Authenticator](#)
 - [Google Authenticator](#)

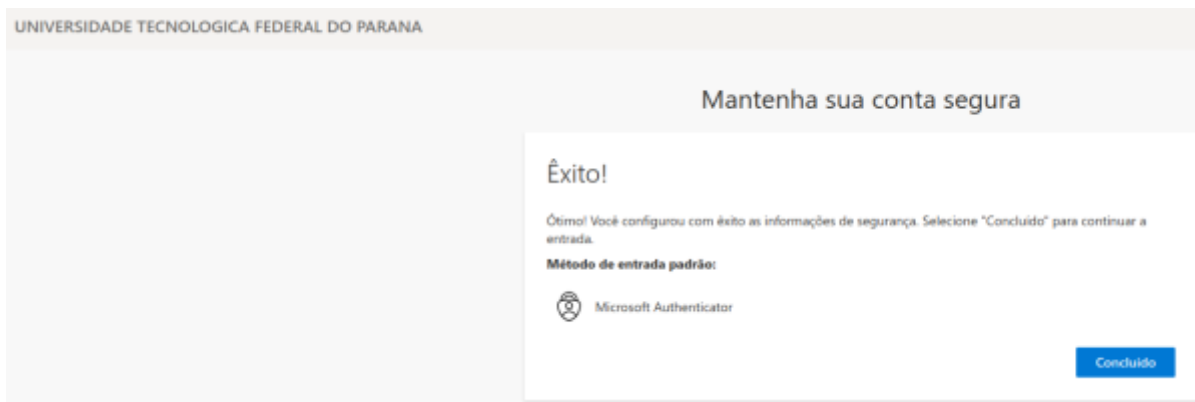


Recomendamos a utilização do Microsoft Authenticator

1. Após instalar o aplicativo de autenticação em duas fases será necessário informar o código de autenticação (disponível no aplicativo) para prosseguir:



1. Será exibida uma mensagem de êxito quando o processo de autenticação for finalizado:



2. Instalação dos programas

From:
<https://wiki.pb.utfpr.edu.br/dokuwiki/> - WIKI COGETI-PB

Permanent link:
<https://wiki.pb.utfpr.edu.br/dokuwiki/doku.php?id=manuais:microsoft:office365&rev=1717694009>

Last update: 2024/06/06 14:13

