

# Instalação de Scanner - Canon IR1643i

## Windows

### 1º Passo

Acessar <https://suporte.pb.utfpr.edu.br/glpi/Scan.zip> e fazer o download do driver; (por enquanto está na pasta)

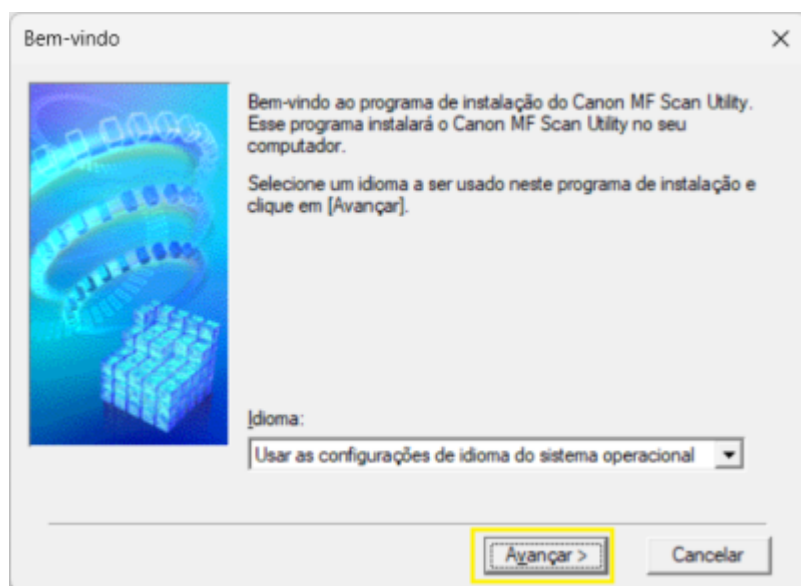
### 2º Passo

Em seguida, abra o arquivo baixado. Ele irá descompactar automaticamente e iniciar o instalador.

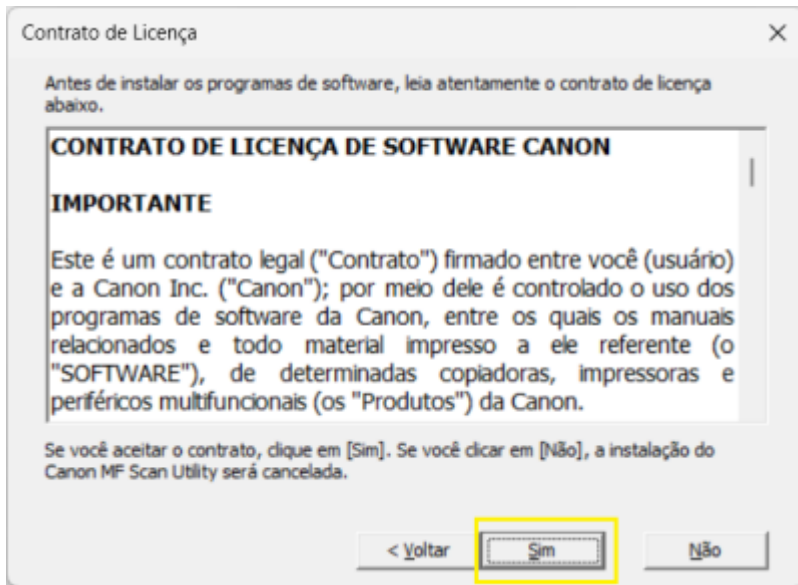


Caso não consiga executar este arquivo, clique com o botão direito sobre o arquivo baixado e descompacte/extraia.

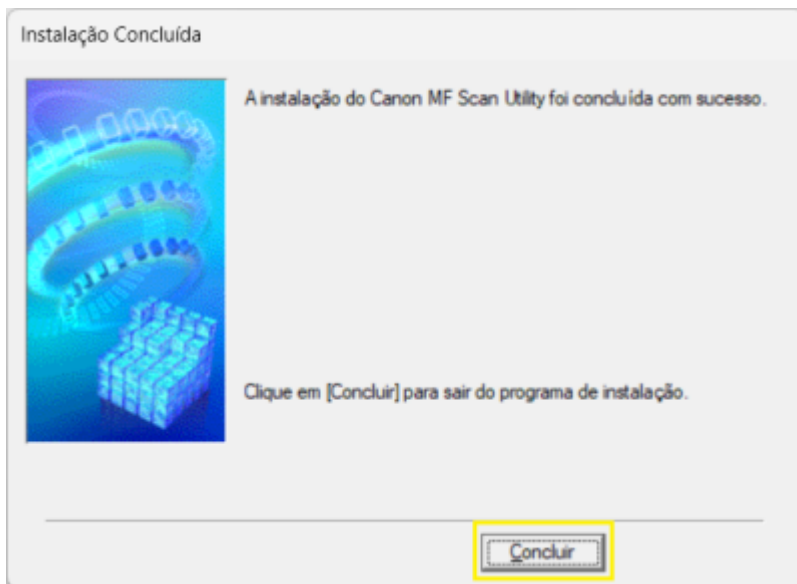
Na tela do instalador, clique em **Avançar**:



Aceite os termos:



Aguarde a instalação e clique em **Concluir**:



## Como Digitalizar para o computador

From: <https://wiki.pb.utfpr.edu.br/dokuwiki/> - WIKI COGETI-PB

Permanent link: [https://wiki.pb.utfpr.edu.br/dokuwiki/doku.php?id=manuais:instalacao\\_de\\_scanner\\_-\\_canon&rev=1736858530](https://wiki.pb.utfpr.edu.br/dokuwiki/doku.php?id=manuais:instalacao_de_scanner_-_canon&rev=1736858530)

Last update: 2025/01/14 09:42

