

# FOG - Solução de Problemas

Segue abaixo alguns possíveis problemas e soluções encontrados durante o uso do FOG.

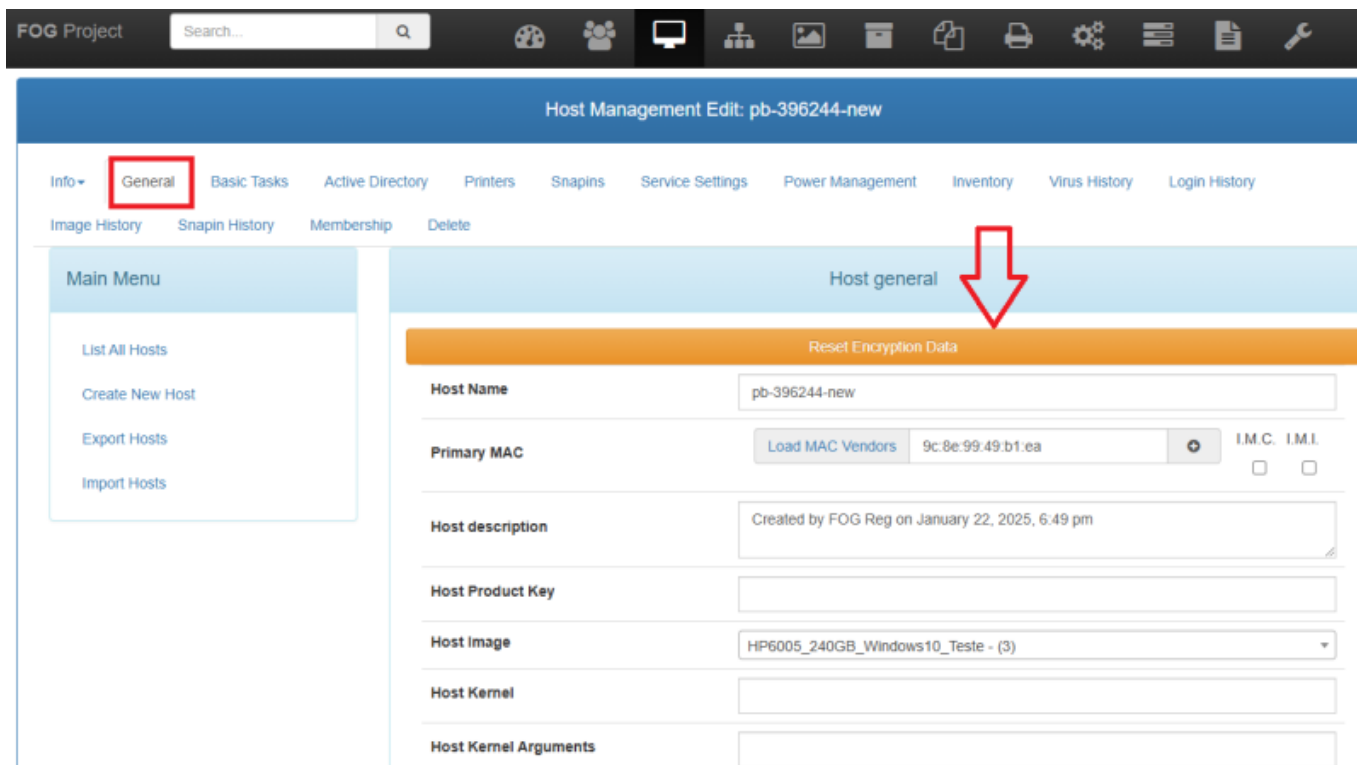
## Erro de comunicação do FOG Client com o servidor do FOG

Quando houver algum erro de comunicação do FOG Client (um dos sintomas é ele não aplicar o novo nome para o computador, por exemplo), vai aparecer alguma mensagem no arquivo de log do mesmo (no **Windows** está em **C:\fog.log** e no **Linux** está em **/opt/fog-service/fog.log**).

Para tentar contornar este problema, verifique primeiro se as configurações do FOG Client estão corretas, nos arquivos **settings.json** e **settings.json.session** (no **Windows** está na pasta **C:\Program Files (x86)\FOG\** e no **Linux** está na pasta **/opt/fog-service/**), como o **endereço IP** do servidor e o **número da versão** do servidor FOG.

Caso estejam errados, reinstale o FOG Client seguindo o tutorial [Instalação do FOG Client no computador antes de fazer uma captura](#)

Depois, acesse na interface WEB do FOG o menu **Hosts** » **List All Hosts** e clique no **nome do computador** que está apresentando problema, e depois no botão **Reset Encryption Data**. Isso fará com que a comunicação entre o FOG Client e o servidor do FOG seja refeita.



The screenshot shows the FOG Project web interface. At the top, there is a search bar and a navigation menu. The main content area is titled "Host Management Edit: pb-396244-new". Below this, there are several tabs: "General", "Basic Tasks", "Active Directory", "Printers", "Snapins", "Service Settings", "Power Management", "Inventory", "Virus History", and "Login History". The "General" tab is selected and highlighted with a red box. On the left side, there is a "Main Menu" with options: "List All Hosts", "Create New Host", "Export Hosts", and "Import Hosts". In the center, there is a "Host general" section with a "Reset Encryption Data" button highlighted by a red arrow. Below this, there are several form fields: "Host Name" (pb-396244-new), "Primary MAC" (9c:8e:99:49:b1:ea), "Host description" (Created by FOG Reg on January 22, 2025, 6:49 pm), "Host Product Key", "Host Image" (HP6005\_240GB\_Windows10\_Testes - (3)), "Host Kernel", and "Host Kernel Arguments".

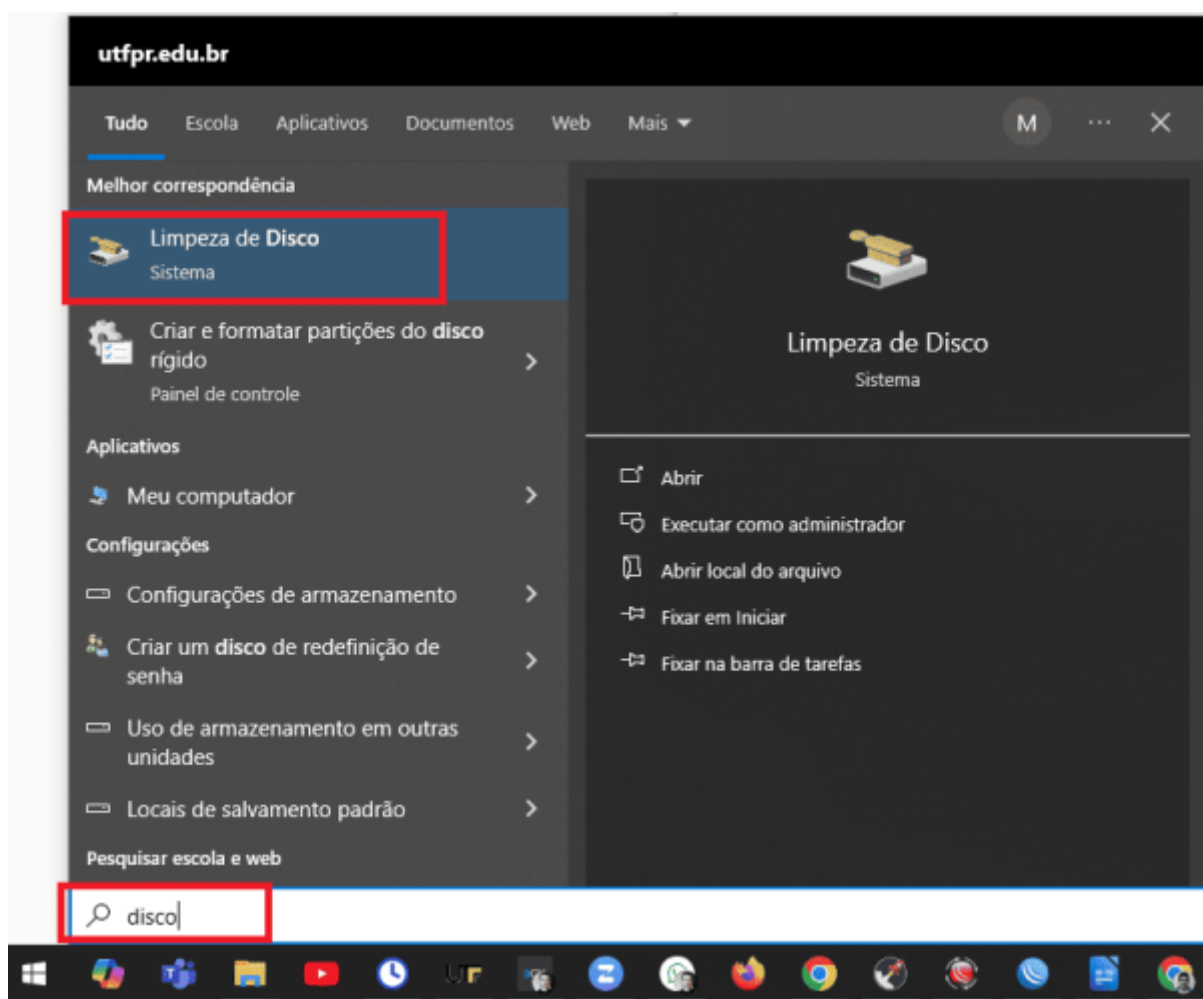


Após estas ações, o FOG Client deverá retomar a comunicação com o servidor do FOG, podendo ser consultado seu status nos arquivos de log mencionados anteriormente.

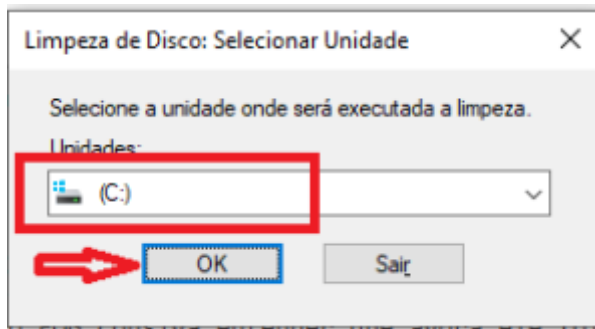
## FOG não consegue Capturar uma imagem Windows alegando que o disco não foi desligado corretamente

A primeira coisa a ser feita é reiniciar o computador utilizado para a captura, entrar no Windows e desligá-lo normalmente pelo menu Iniciar, para que o FOG consiga entender que agora ele foi desligado corretamente.

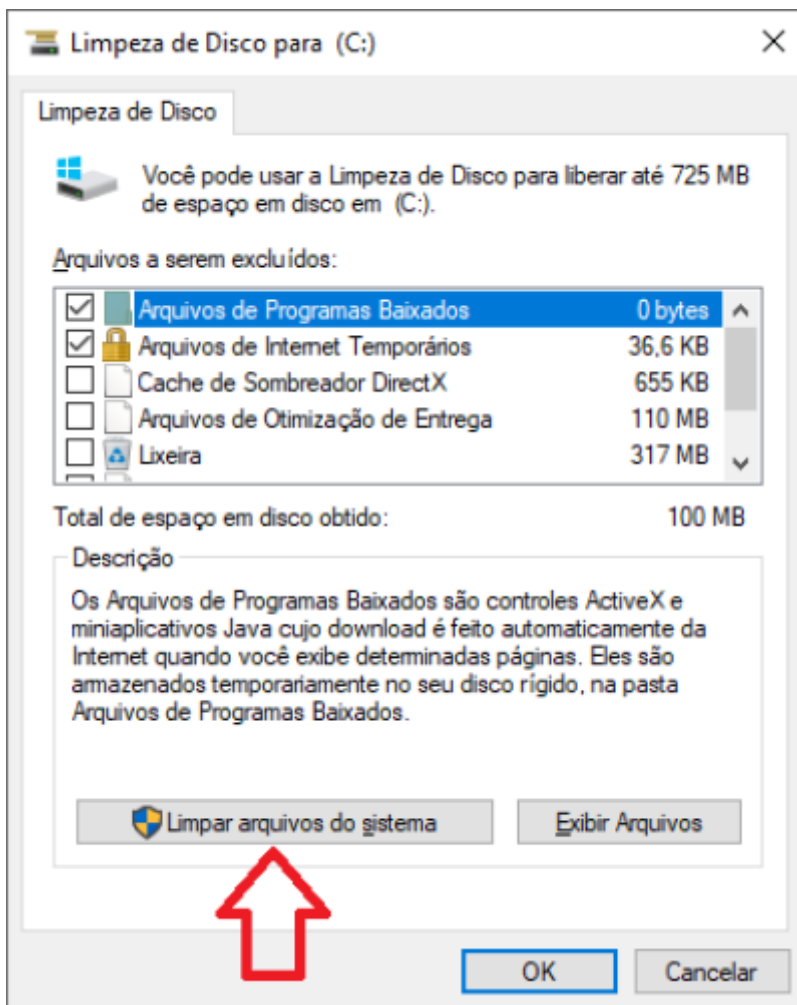
Caso o erro persista ao se tentar fazer a Captura novamente, entre outra vez no Windows e proceda com a **Limpeza de Disco**, procurando por este aplicativo no menu Iniciar do Windows.



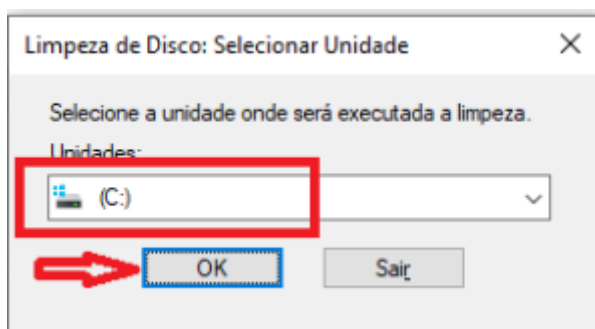
Selecione a unidade onde está instalado o Windows (geralmente é a unidade C:).



Clique no botão **Limpar arquivos do sistema**, para limpar de uma forma mais completa o sistema de arquivos.

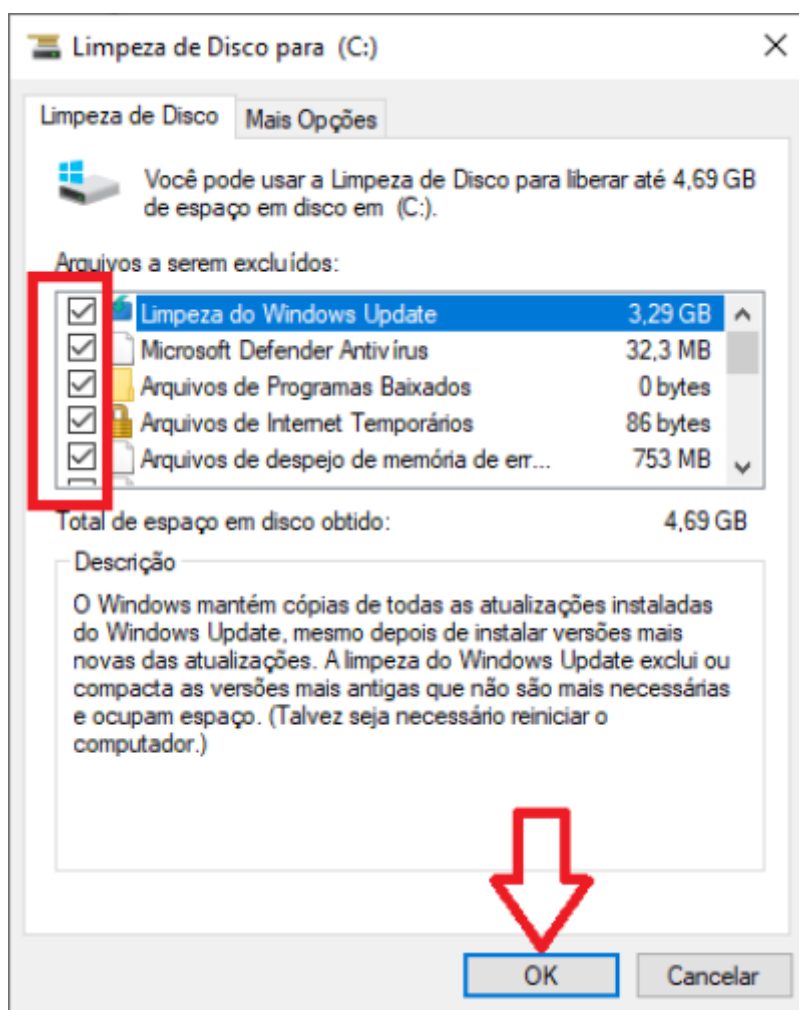


Selecione novamente a unidade onde está instalado o Windows (geralmente é a unidade C:).



Marque todas as opções da lista **Arquivos a serem excluídos** e clique no botão **OK**, aguardando o

término do processo, que pode demorar um pouco.



Ao fim da limpeza, a janela será fechada automaticamente sem apresentar nenhuma mensagem. Com isso, **reinicie o computador** normalmente pelo menu Iniciar do Windows, e tente fazer novamente a **Captura da imagem do computador**, que provavelmente deverá ser possível a partir destas ações.

## Rede instável durante a restauração de imagens em grupo

Se a rede do grupo de computadores que será feita a restauração estiver instável, priorize utilizar o modo Unicast, conforme explicado no tutorial [FOG - Restauração de uma imagem para um grupo de computadores \(Unicast\)](#), ou crie tarefas individuais de deploy, como explicado no tutorial [FOG - Restauração de uma imagem para um computador apenas](#), restaurando pequenas quantidades de computadores por vez.

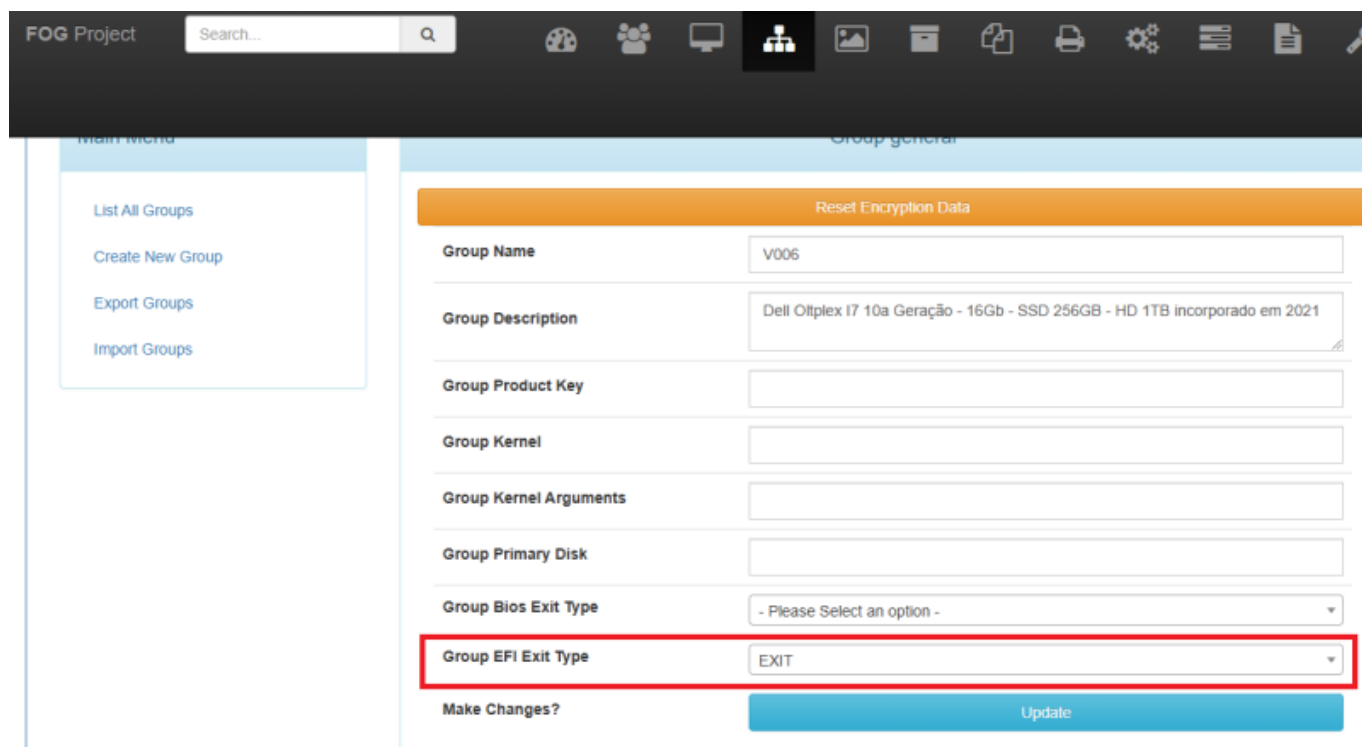
O modo Multicast ( **ainda não disponível** ) será útil quando todos os computadores do grupo estiverem com a mesma velocidade de rede ( **de preferência gigabit** ), pois a transmissão de dados entre o servidor do FOG e os computadores será sincronizada a fim de economizar largura de banda da rede.

## Capture/Deploy muito demorados

Se ocorrer de algum computador demorar muito mais que os demais nas tarefas de Capture/Deploy, é possível que a velocidade de conexão do cabo de rede dele esteja em 100 Mbps. Neste caso, verifique primeiramente se não existe alguma **atualização do Sistema Operacional ou da Placa de Rede** que precise ser feita. Caso isso não resolva, acione e **Cogeti** passando a **identificação do ponto de rede** para verificação do problema.

## Após o boot do computador, não é carregado o GRUB para seleção dos SOs

Caso ocorra este tipo de problema após o registro do computador no FOG, talvez seja necessário mudar a forma como o FOG executa a opção de saída do seu menu de inicialização, na opção **Group EFI Exit Type** para os **Grupos de Computadores**, e na opção **Host EFI Exit Type** para os **Host**, conforme imagens a seguir:



The screenshot shows the FOG Project web interface. At the top, there is a search bar and a navigation menu with icons for home, users, a computer, groups, images, folders, documents, printer, settings, lists, and a key. Below the navigation bar, there is a sidebar with a button labeled 'Import Hosts'. The main content area is a form for editing host details. The form includes the following fields:

- Host description: Created by FOG Reg on February 12, 2025, 6:44 pm
- Host Product Key: [Empty text input]
- Host Image: - Please select an option -
- Host Kernel: [Empty text input]
- Host Kernel Arguments: [Empty text input]
- Host Init: [Empty text input]
- Host Primary Disk: [Empty text input]
- Host Bios Exit Type: - Please Select an option -
- Host EFI Exit Type: EXIT (highlighted with a red box)
- Make Changes?: [Update button]

## Referências

[FOG Wiki - Troubleshoot FOG](#)

From: <https://wiki.pb.utfpr.edu.br/dokuwiki/> - WIKI COGETI-PB

Permanent link: [https://wiki.pb.utfpr.edu.br/dokuwiki/doku.php?id=manuais:fog:solucao\\_de\\_problemas&rev=1739470858](https://wiki.pb.utfpr.edu.br/dokuwiki/doku.php?id=manuais:fog:solucao_de_problemas&rev=1739470858)

Last update: 2025/02/13 15:20

