

Emissão e Renovação dos Certificados Digitais

Procedimento válido a partir de 23/03/2022.

Orientações considerando o novo contrato firmado com a UTFPR para emissão e renovação dos certificados digitais.

Solicitação

O procedimento deve ocorrer da seguinte maneira:

- 1) O servidor solicita a emissão do certificado através do [SouGov](#), conforme procedimento disponível [aqui](#).
- 2) Após a solicitação no site, o servidor informa a DIRPLAD por e-mail, com cópia para a chefia imediata, encaminhando em PDF o comprovante de solicitação.
- 3) A DIRPLAD informa a PROPLAD para aprovação da solicitação.
- 4) A PROPLAD aprova a solicitação e providencia o envio do token ao campus do solicitante, via malote.
- 5) No momento da aprovação, o sistema automaticamente enviará e-mail ao solicitante com as orientações para baixar e instalar o certificado digital, a partir do uso do Instalador de Certificados do SERPRO.

Obs.: Somente serão atendidas solicitações enviadas por meio da DIRPLAD do Campus, pois entende-se que já foi realizada a análise da motivação para emissão do certificado digital para aquele servidor.

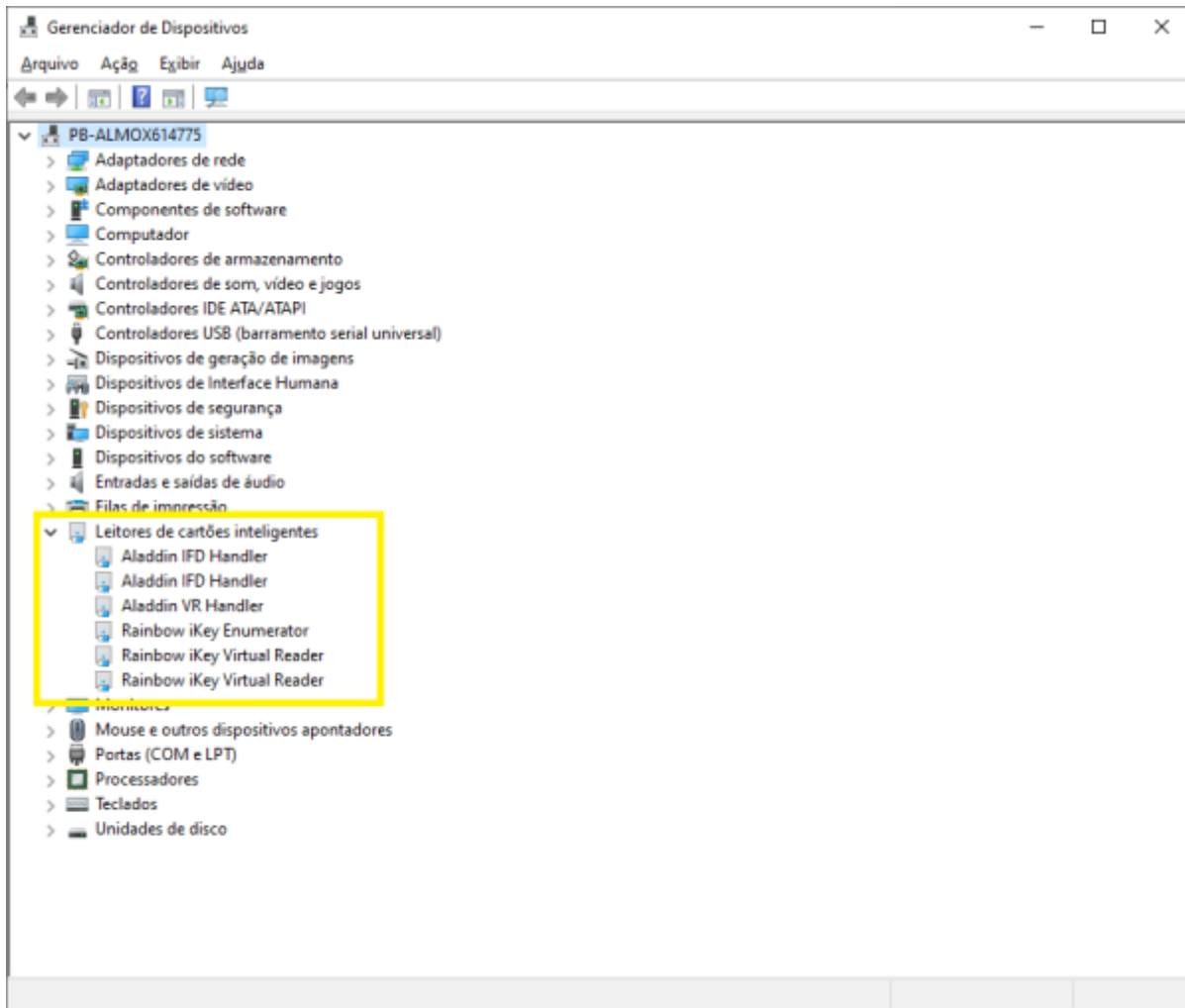
Instalação do driver do token no computador

1. Insira o token na USB e verifique se os **drivers** deste dispositivo estão instalados corretamente. Para isso, em Iniciar digite Gerenciador de Dispositivos.

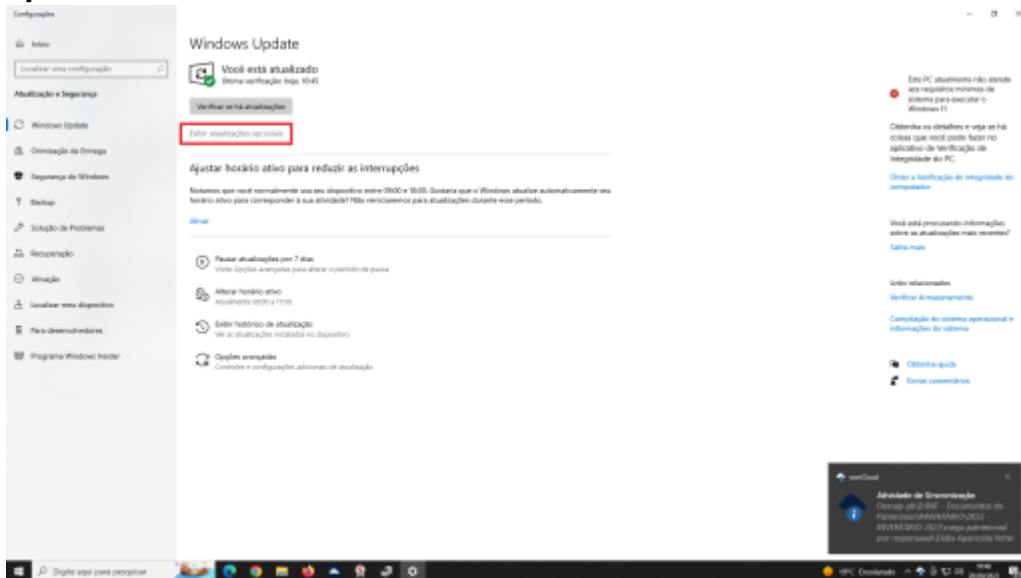
Driver não instalado:

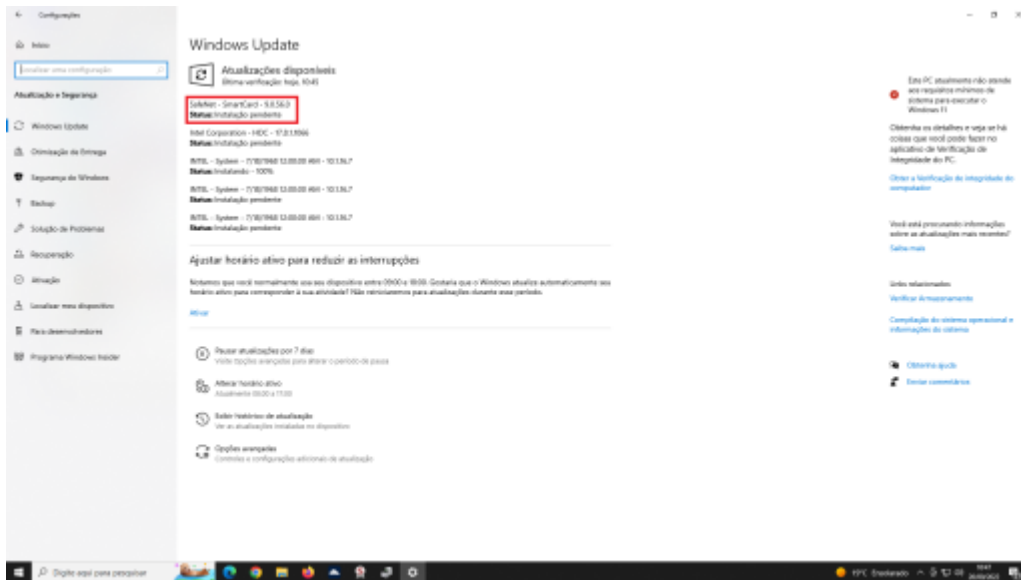
Driver instalado:





2. Se não estiver instalado, no menu Iniciar digite Windows Update, e instale as **atualizações opcionais de driver**:





Caso os drivers não estejam disponíveis via Windows Update, e mesmo após instalar o Safenet (passo 3), o driver continue não identificado, encaminhe seu equipamento para a DIMASU-PB.

3. Instale a **cadeia de certificados** do SERPRO nos navegadores:

https://certificados.serpro.gov.br/arserpro/pages/information/certificate_chain.jsf

4. Siga o tutorial do serpro para instalação do **Safenet e Certificação Digital** (instalar o certificado no token):

https://certificados.serpro.gov.br/instalador/ajuda/html/demo_2.html



Tenha em mãos suas informações de acesso (cpf, data de nascimento, código de acesso, senha de relacionamento e PIN).

Manual do Token

[Manual](#)

Assinador Digital do SERPRO

[Assinador Digital](#)

Instalador de Certificados do SERPRO

[Instaladores](#)

Suporte ao Serviço

[Suporte](#)

From:

<https://wiki.pb.utfpr.edu.br/dokuwiki/> - **WIKI COGETI-PB**

Permanent link:

https://wiki.pb.utfpr.edu.br/dokuwiki/doku.php?id=manuais:emissao_revogacao_certificado_digital&rev=1663701106

Last update: **2023/01/19 13:57**

