

* [Autenticação para Bloco S](#)

* [Autenticação para os demais Blocos](#)

Autenticação da Rede Cabeada

A **autenticidade** é um dos princípios básicos da segurança em redes de computadores e visa garantir a identidade dos usuários.

A partir de Janeiro de 2016 a COGETI implantou nos blocos do câmpus a autenticação em rede cabada, assim como já ocorre na rede sem fio.

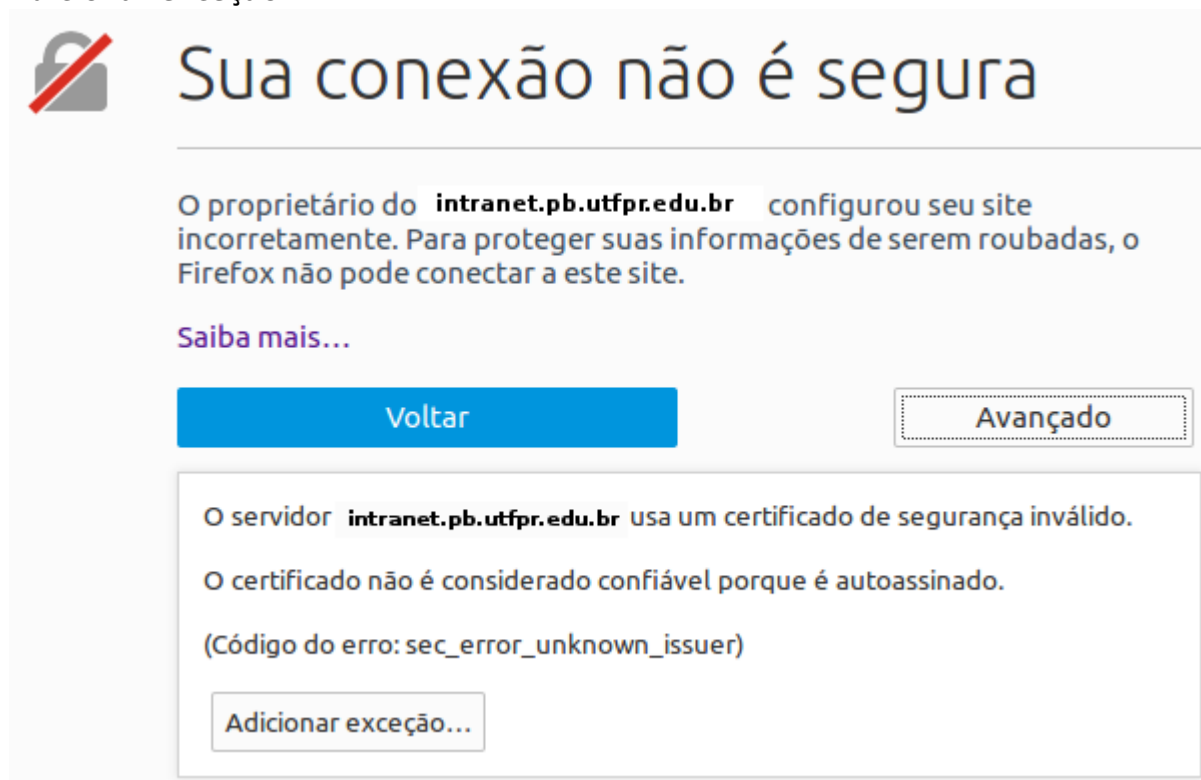
Navegadores


Para se autenticar é necessário o aceite de um certificado digital de segurança, fornecido por uma identidade certificadora, nos navegadores.

O navegador recomendado é o **Mozilla Firefox**.

Mozilla Firefox

No Firefox, ao tentar acessar um site a tela a seguir será mostrada. Clicar em **Avançado** e depois em **Adicionar exceção....**



 Sua conexão não é segura

O proprietário do **intranet.pb.utfpr.edu.br** configurou seu site incorretamente. Para proteger suas informações de serem roubadas, o Firefox não pode conectar a este site.

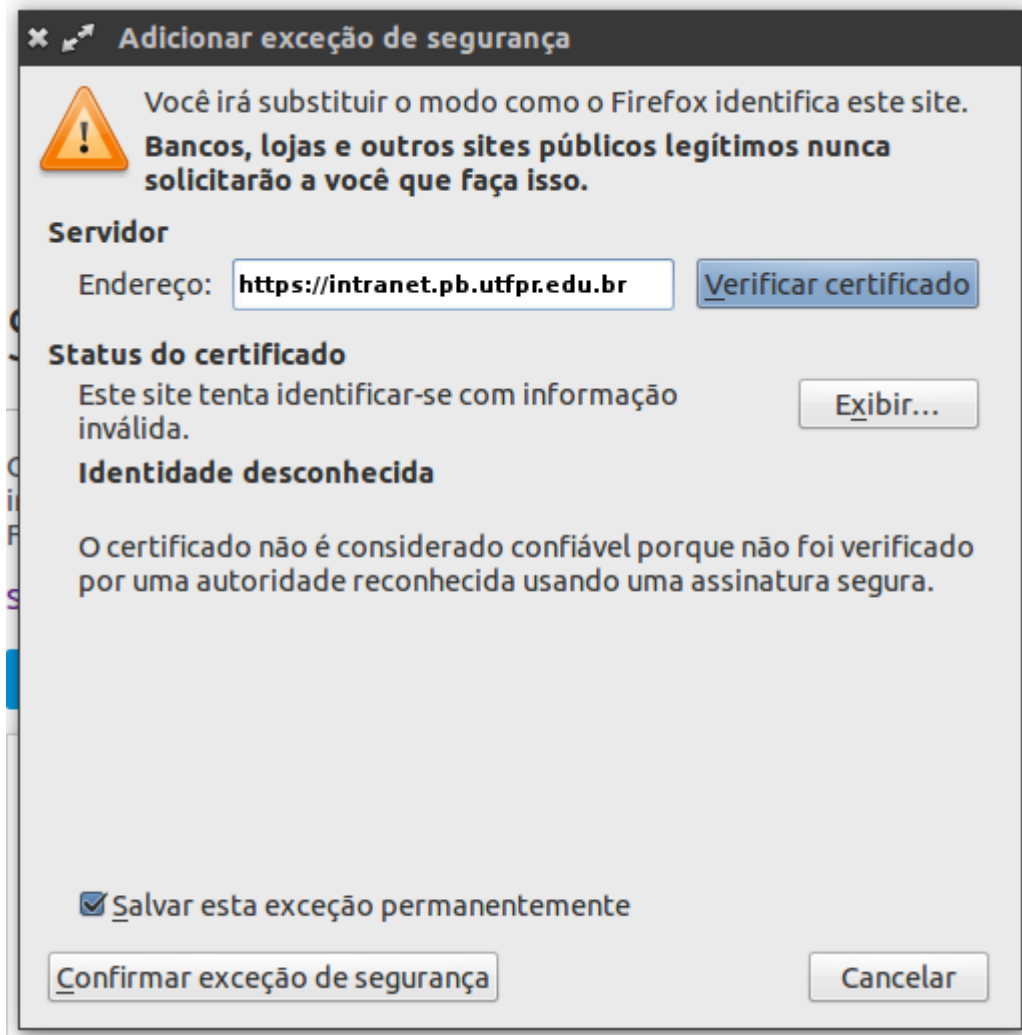
[Saiba mais...](#)

Voltar **Avançado**

O servidor **intranet.pb.utfpr.edu.br** usa um certificado de segurança inválido.
O certificado não é considerado confiável porque é autoassinado.
(Código do erro: sec_error_unknown_issuer)

Adicionar exceção...

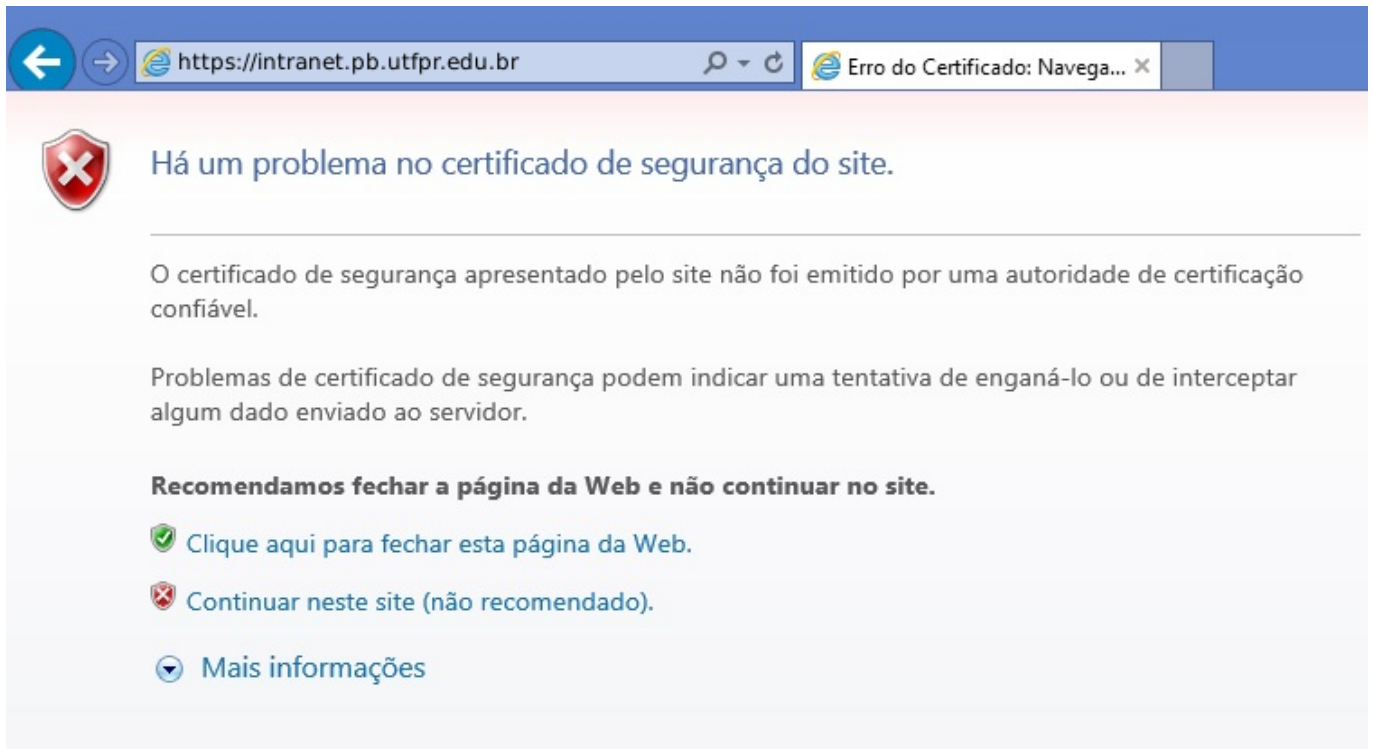
A próxima tela será exibida. Clicar em **Confirmar exceção de segurança**.



O redirecionamento para a tela de autenticação será realizado, conforme demonstra a tela a seguir.

Internet Explorer

No Internet Explorer, ao tentar acessar um site a tela a seguir será mostrada. Para aceitar o certificado basta clicar na opção **Continuar neste site (não recomendado)**.



The screenshot shows a Chrome browser window with the address bar displaying <https://intranet.pb.utfpr.edu.br>. A red warning icon is visible in the top left corner of the page content. The main heading reads "Há um problema no certificado de segurança do site." Below this, there is explanatory text: "O certificado de segurança apresentado pelo site não foi emitido por uma autoridade de certificação confiável." and "Problemas de certificado de segurança podem indicar uma tentativa de enganá-lo ou de interceptar algum dado enviado ao servidor." A bold recommendation states: "Recomendamos fechar a página da Web e não continuar no site." Three options are listed: "Clique aqui para fechar esta página da Web." (with a green checkmark icon), "Continuar neste site (não recomendado)." (with a red X icon), and "Mais informações" (with a blue downward arrow icon).

O redirecionamento para a tela de autenticação será realizado.

Google Chrome

No Chrome, ao tentar acessar um site, a tela a seguir será exibida. Clicar em **Avançado** e depois em **Ir para hotspot.pb.utfpr.edu.br (não seguro)**.



Sua conexão não é particular

Invasores podem estar tentando roubar suas informações de **intranet.pb.utfpr.edu.br** (por exemplo, senhas, mensagens ou cartões de crédito). NET::ERR_CERT_AUTHORITY_INVALID

Informar automaticamente ao Google detalhes de possíveis incidentes de segurança [Política de Privacidade](#)

[Ocultar detalhes](#)

[Voltar à segurança](#)

Este servidor não conseguiu provar que é **intranet.pb.utfpr.edu.br**. O certificado de segurança não é confiável para o sistema operacional do seu computador. Isso pode ser causado por uma configuração incorreta ou pela interceptação da sua conexão por um invasor.

[Ir para intranet.pb.utfpr.edu.br \(não seguro\)](#)

O redirecionamento para a tela de autenticação será realizado.

Autenticação

Após aceitar o certificado, a tela de login e senha será exibida. Preencher as informações de **usuário** e **senha** conforme o perfil.



Bem-vindo à Rede da UTFPR Pato Branco

Instruções de Acesso

Você deve se conectar conforme seu perfil:

Servidor

Usuário: login do e-mail

Senha: senha do e-mail Institucional

Aluno

Usuário: a (minúscula) e número de matrícula Ex. a470775

Senha: senha do Sistema Acadêmico

Visitante

Usuário e senha fornecidos pela Coordenadoria de TI

* Para **SAIR**, desabilite o bloqueio de pop-up para este endereço ou acesse <http://intranet.pb.utfpr.edu.br>

Usuário:

Senha:

Desconexão

Ao realizar a autenticação, o acesso a Internet está concedido. Nesse momento ficará aberta uma segunda janela com a opção **Desconectar** habilitada.

Em computadores que são utilizados por mais de uma pessoa, é importante que ao término da utilização do equipamento essa opção seja utilizada, pois assim evita-se de outra pessoa utilizar um login já autenticado de forma incorreta.

From:
<https://wiki.pb.utfpr.edu.br/dokuwiki/> - **WIKI COGETI-PB**

Permanent link:
https://wiki.pb.utfpr.edu.br/dokuwiki/doku.php?id=manuais:autenticacao_na_rede_cabeada&rev=1505913920

Last update: **2023/01/19 13:57**

