

Autenticação da Rede Cabeada

A **autenticidade** é um dos princípios básicos da segurança em redes de computadores e visa garantir a identidade dos usuários.

A partir de Janeiro de 2016 a COGETI implantou nos blocos do câmpus a autenticação em rede cabada, assim como já ocorre na rede sem fio.

Para realizar a autenticação digitar no navegador (Mozilla Firefox preferencialmente) o endereço **intranet.pb.utfpr.edu.br**.

Navegadores

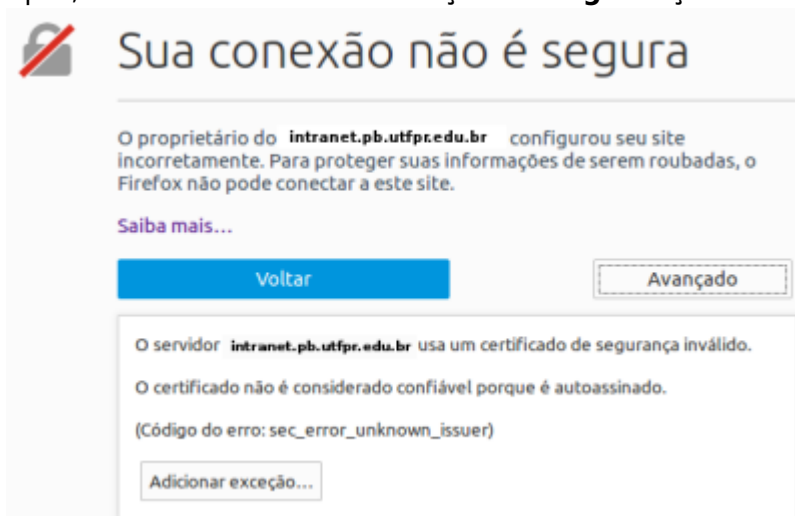
Para se autenticar é necessário o aceite de um certificado digital de segurança, fornecido por uma identidade certificadora, nos navegadores.

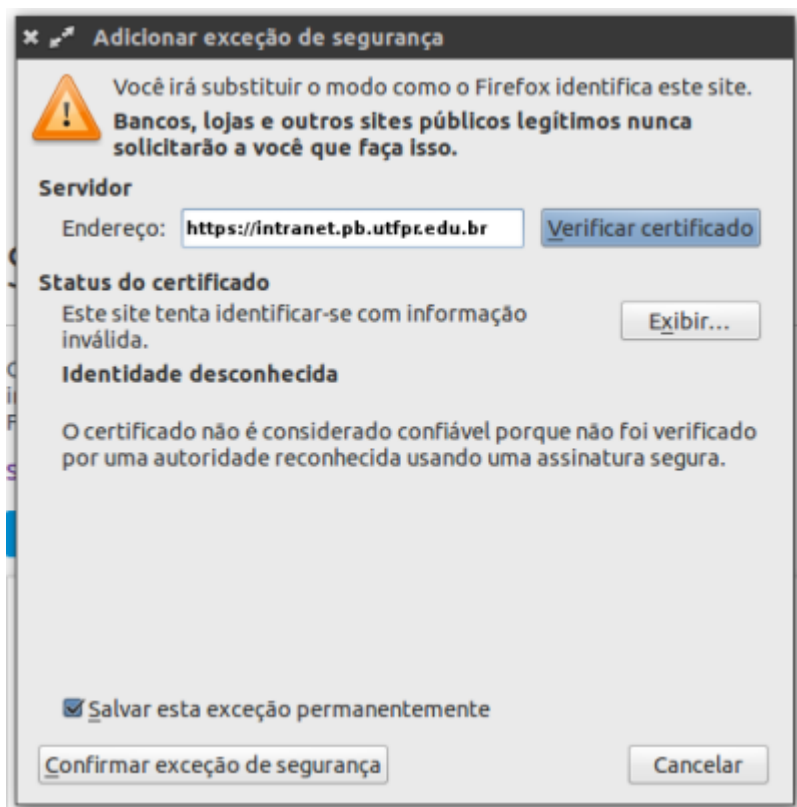
O navegador recomendado é o **Mozilla Firefox**.

Mozilla Firefox

No Firefox, ao tentar acessar um site deve-se clicar em **Avançado** e depois em **Adicionar exceção...**

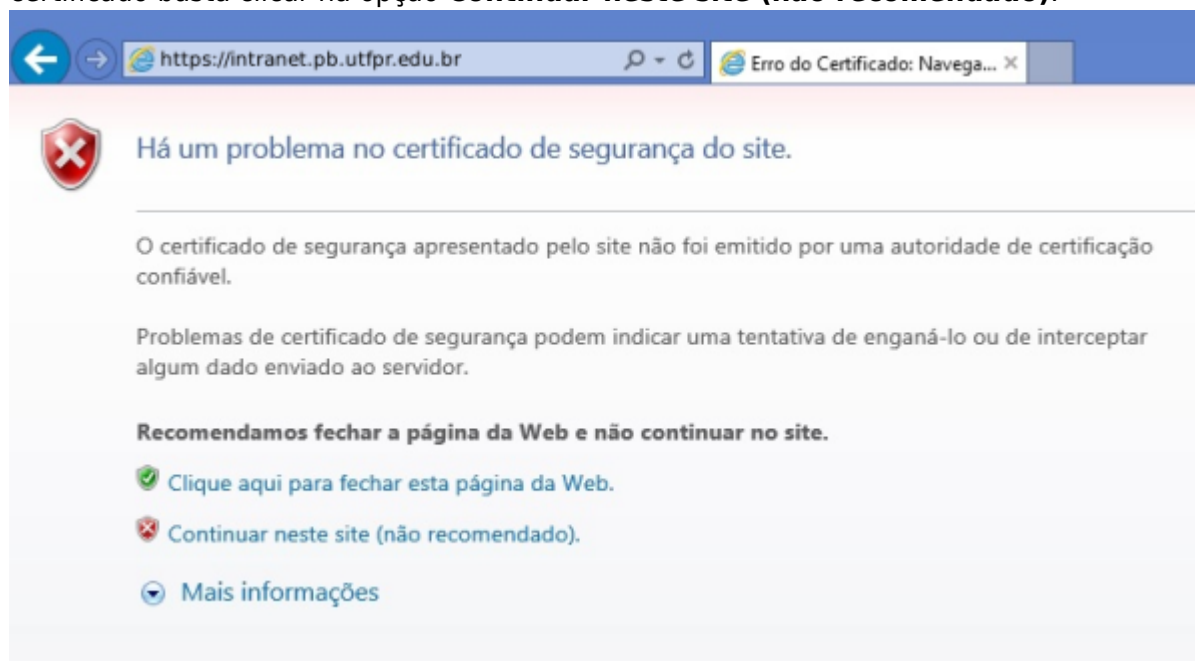
Após, clicar em **Confirmar exceção de segurança**.





Internet Explorer


No Internet Explorer, ao tentar acessar um site a tela a seguir será mostrada. Para aceitar o certificado basta clicar na opção **Continuar neste site (não recomendado)**.



O redirecionamento para a tela de autenticação será realizado.

Google Chrome

No Chrome, ao tentar acessar um site, a tela a seguir será exibida. Clicar em **Avançado** e depois em **Ir para intranet.pb.utfpr.edu.br (não seguro)**.



Sua conexão não é particular

Invasores podem estar tentando roubar suas informações de **intranet.pb.utfpr.edu.br** (por exemplo, senhas, mensagens ou cartões de crédito). NET::ERR_CERT_AUTHORITY_INVALID

Informar automaticamente ao Google detalhes de possíveis incidentes de segurança [Política de Privacidade](#)

[Ocultar detalhes](#) [Voltar à segurança](#)

Este servidor não conseguiu provar que é **intranet.pb.utfpr.edu.br**. O certificado de segurança não é confiável para o sistema operacional do seu computador. Isso pode ser causado por uma configuração incorreta ou pela interceptação da sua conexão por um invasor.

[Ir para intranet.pb.utfpr.edu.br \(não seguro\)](#)

O redirecionamento para a tela de autenticação será realizado.

Autenticação

Após aceitar o certificado, a tela de login e senha será exibida. Preencher as informações de **usuário** e **senha** conforme o perfil.



Bem-vindo à Rede da UTFPR Pato Branco

Instruções de Acesso

Você deve se conectar conforme seu perfil:

Servidor

Usuário: login do e-mail

Senha: senha do e-mail Institucional

Aluno

Usuário: a (minúscula) e número de matrícula Ex. a470775

Senha: senha do Sistema Acadêmico

Visitante

Usuário e senha fornecidos pela Coordenadoria de TI

* Para SAIR, desabilite o bloqueio de pop-up para este endereço ou acesse <http://intranet.pb.utfpr.edu.br>

Usuário:

Senha:

Desconexão



Ao realizar a autenticação, o acesso a Internet está concedido. Nesse momento ficará aberta uma segunda janela com a opção **Desconectar** habilitada.

Em computadores que são utilizados por mais de uma pessoa, é importante que ao término da utilização do equipamento essa opção seja utilizada, pois assim evita-se de outra pessoa utilizar um login já autenticado de forma incorreta.

From:
<https://wiki.pb.utfpr.edu.br/dokuwiki/> - WIKI COGETI-PB

Permanent link:
https://wiki.pb.utfpr.edu.br/dokuwiki/doku.php?id=manuais:autenticacao_na_rede_cabeada:todos_os_blocos

Last update: 2023/01/19 13:56

